








[garant.de](https://garant.de)

## Ausstellungsservice von GARANT – Die Welt der Türen in Ihrer Ausstellung

Umfangreiche Systemlösungen und innenarchitektonische Beratung

Ausstellungsservice von GARANT bedeutet für Sie ein umfangreiches Programm verschiedener Ausstellungs-Systemlösungen von analog bis digital. Die Vernetzung unserer analogen Ausstellungssysteme mit unseren digitalen Visualisierungssystemen wie DieTÜR/POE ermöglicht für Sie innovative Ausstellungskonzepte in jeglicher Größenordnung.

					
	DIGITALE SYSTEME	AKZENT-SYSTEME	MODUL-SYSTEM	AUSSTELLUNGS- U. SERVICEPRODUKTE	REFERENZEN
Produktbeschreibungen, Zeichnungen, Preise	6 - 21	22 - 51	52 - 57	58 - 65	-
Beispiele	-	-	-	-	66 - 153



# Wir planen ihre Ausstellung

Wenn auch Sie vor der großen Herausforderung stehen, Ihre Ausstellung zu erneuern - dann sind Sie bei uns richtig!

Profitieren Sie von den Erfahrungen zahlreicher, bereits realisierter Kundenausstellungen unseres GARANT-Planungsteams. Einen ersten Eindruck unserer Serviceleistungen finden Sie im Bereich REFERENZEN dieser Broschüre sowie online unter [www.garant.de](http://www.garant.de) in unserer Marketing-Toolbox.

Sprechen Sie uns an, wir beraten Sie gerne!

## UDO ROGGENDORF

Innenarchitekt AKRP  
Leitung Zentral-Marketing,  
Messe- u. Ausstellungsservice



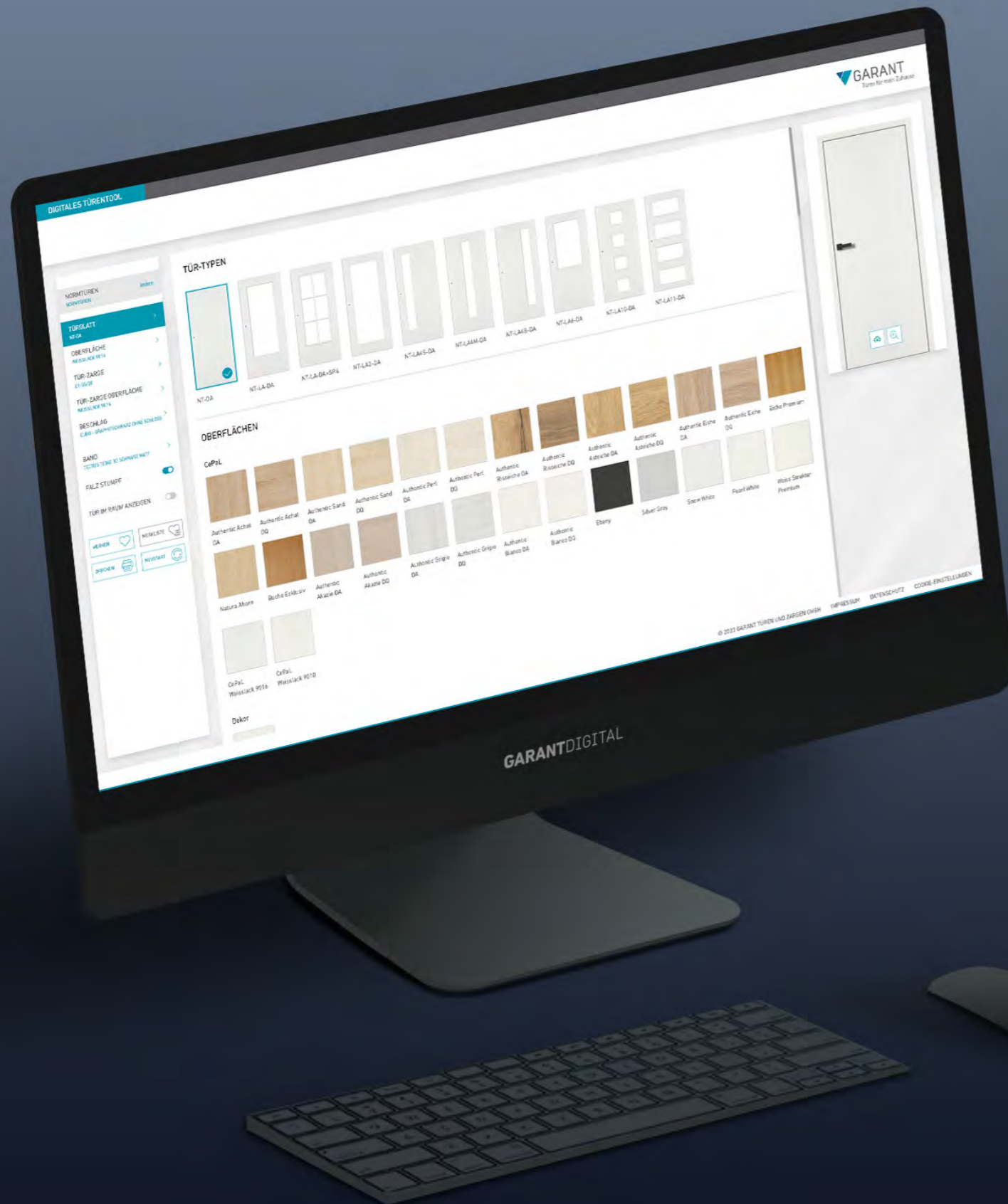
Im Oktober 2013 wurde der WOODY-Award an eine vom GARANT-Planungsteam gestaltete und erstellte Kundenausstellung verliehen. Im Jahr 2021 wurde ein weiteres Mal der WOODY-Award für DIETÜR und POE an GARANT verliehen.

# DIGITALE Systeme

Vom Point of Experience in der Basic-Version bis hin zur High End Lösung ermöglichen wir komfortable Türenvisualisierung auch auf kleinstem Raum. Sie konfigurieren bequem Ihre Traumtür und erleben das Ergebnis im Maßstab 1:1 auf dem Monitor. Holen Sie sich DIETÜR in Ihre Ausstellung.



# DIGITALE Systeme DIETÜR & POE



## Ansprechpartner für POE-Möbelbau

Sie haben noch Fragen?  
Dann melden Sie sich gerne jederzeit:

Uwe Schmitz  
06551 1470-350  
✉ [uwe.schmitz@garant.de](mailto:uwe.schmitz@garant.de)



## Ansprechpartner für POE-IT-Fragen

Sie haben noch Fragen?  
Dann melden Sie sich gerne jederzeit:

Stephan Mosch  
036202 91309  
✉ [stephan.mosch@garant.de](mailto:stephan.mosch@garant.de)

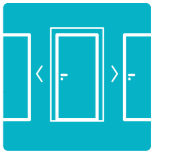


In einer Türenaustellung ist nur für eine bestimmte Anzahl an Modellen Platz. Nicht alle Varianten einer Tür können gezeigt werden. Um diese Lücke zu schließen, haben wir das Online-Tool „DIETÜR“ entwickelt. Hierüber haben Sie und Ihre Kunden Zugriff auf über 1 Mio. Kombinationen einer Tür. Ein Highlight bietet die Funktion „Tür im Raum darstellen“. So kann sich der Kunde seine Wunschtür besser in seinem Haus vorstellen.

Außerdem kann er seine Wunschliste samt QR-Code ausdrucken und damit zu Ihnen in den Fachhandel gehen. Vor Ort scannen Sie einfach den QR-Code und wissen sofort, was der Kunde möchte.

# DIETÜR - digitales Türentool

Über 1 Million Kombinationen für die individuelle Wunschtür

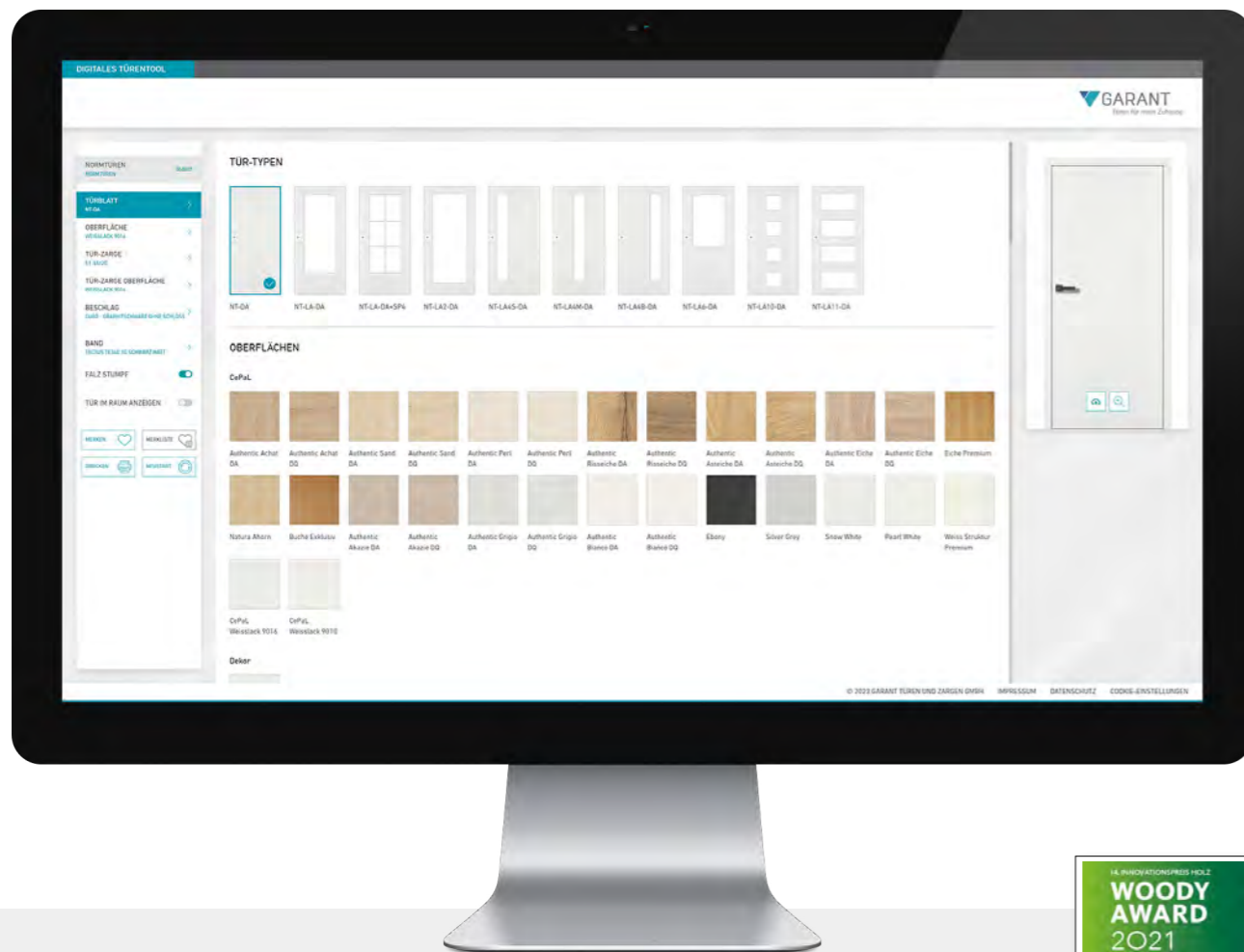


## BEQUEM WUNSCHTÜR KONFIGURIEREN

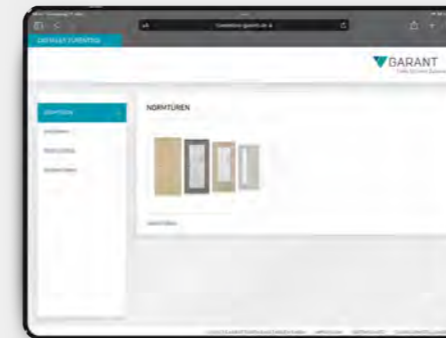
In einer Türeusstellung ist nur für eine bestimmte Anzahl an Modellen Platz. Nicht alle Varianten einer Tür können gezeigt werden. Um diese Lücke zu schließen, haben wir das Online-Tool „DIETÜR“ entwickelt. Hierüber haben Sie und Ihre Kunden Zugriff auf über 1 Million Kombinationen einer Tür. Ein Highlight bietet die Funktion „Tür im Raum darstellen“. So kann sich der Kunde seine Wunschtür besser in seinem Haus vorstellen.

Außerdem kann er seine Wunschliste samt QR-Code ausdrucken und damit zu Ihnen in den Fachhandel gehen. Vor Ort scannen Sie einfach den QR-Code und wissen sofort, was der Kunde möchte.

Hier informieren Sie sich über **DIETÜR** **KLICK**



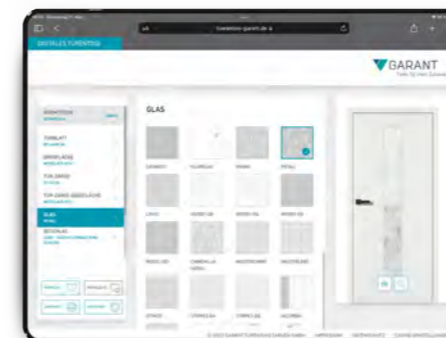
DIETÜR und POE  
Gewinner des  
WOODY AWARDS 2021



## SCHRITT 1:

### SO EINFACH FUNKTIONIERT DAS ONLINE-TÜRENTOOL VON GARANT

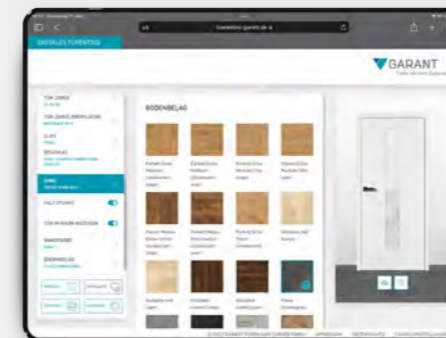
Im ersten Schritt können Sie oder auch der Kunde daheim zwischen den 4 verschiedenen Türkategorien Norm-, Stil-, Profil- und Designtüren auswählen. Einfach anklicken und Sie landen in der jeweiligen Übersicht. Dort konfigurieren Sie die Wunschtür für Ihren Kunden bis ins kleinste Detail. Ihr Kunde kann auch schon vorarbeiten und trifft eine erste Auswahl vorab zu Hause und Sie beraten detailliert weiter.



## SCHRITT 2:

### INDIVIDUALISIERUNG DER TÜR

Innerhalb der jeweiligen Kategorie können Sie zwischen verschiedenen Türtypen wählen – zum Beispiel mit oder ohne Glas. Oder soll es vielleicht eine Oberfläche in Eiche oder Ahorn sein? Sie haben die Wahl zwischen verschiedensten Oberflächen, Gläsern und Beschlagen. Je nach Türtyp bieten sich unterschiedlich viele Auswahlmöglichkeiten.



## TÜR IM RAUM

Mit einem Klick sieht der Kunde mit der Funktion „Tür im Raum“ seine konfigurierte Wunschtür im Umfeld von Wand und Boden und kann so überprüfen, ob seine Vorstellungen auch stimmig zur Raumsituation – TÜR, BODEN, WAND – passen. Um die beste Kombination zu finden, können Wandfarbe und Bodenbelag farblich passend zur Tür getestet werden.



## DAS ERGEBNIS:

### BERATUNG UND BESTELLUNG BEIM FACHHÄNDLER

Wenn der Kunde seine Wunschtür zu Hause konfiguriert hat, kann er sie einfach auf den Merkzettel packen oder gleich ausdrucken und damit für eine tiefere Beratung und anschließende Bestellung zu Ihnen gehen.

# POE – Point of Experience

Unser POE-System steht für Visualisierung im Maßstab 1:1, brillante Bildqualität in 4K und beste ergonomische Bedienung

## MIT POE DIE WUNSCHTÜR IN ORIGINALGRÖSSE SEHEN

Mit GARANT POE – Point of Experience erreicht die Türenberatung in Ihrer Ausstellung eine völlig neue Qualität. Mit ihr überführen Sie die analoge Türausstellung in die digitale Welt – und das im Maßstab 1:1 und hochauflösender 4K-Bildqualität.


Über das Bedienpult mit freistehendem Flachbildschirm am POE lassen sich mit dem Türentool „DIETÜR“ über 1 Million Produktkombinationen aufrufen. Auf dem entfernt stehenden 98“-Monitor erfolgt die Präsentation der Türen, Zargen und Beschläge dann millimetergenau in der Originalgröße und bestechender Bildqualität. So präsentieren Sie Ihren Kunden ein 100 % reales Türbild in nahezu allen Produktkombinationen aus Oberfläche, Türtyp, Glas, Sprossenrahmen und Beschlag in Ihrer Türausstellung.

Das Besondere für Sie: Nicht nur die immense Vielfalt des GARANT Produktsortiments steht Ihnen zur Verfügung, auch die Bedienung des POE ist extrem angenehm und in ihrer Ergonomie einzigartig. Monitor und Schaltpult sind voneinander getrennt und haben den perfekten Abstand zueinander, um am Schaltpult zu konfigurieren und sich zeitgleich an der Türendarstellung auf dem Bildschirm entspannt und in Gänze erfreuen zu können.

Am GARANT POE können Sie direkt auf die Wunschliste Ihres Kunden eingehen. Über einen QR-Code, den er entweder auf einem Ausdruck oder auf seinem Smartphone mitbringt, wird die vorher konfigurierte Wunschtür via Tablet eingelesen. So sind die Wunschkombinationen sofort in Originalgröße auf dem POE-Monitor sichtbar. Ab hier können Sie detailliert weiter beraten und gegebenenfalls alternative Kombinationen und Varianten empfehlen. Zudem können echte Bodenmusterplatten in einer flächenbündigen Aufnahmemulde vor dem Bildschirm positioniert und variabel ausgetauscht werden. Diese machen das Erlebnis noch realer und das Verkaufsgespräch noch überzeugender.



Die POE-Komponenten des POE-Premium	
98" 4K Haupt-Display für Türen im Maßstab 1:1	✓
32" Touch-Display zur Türenkonfiguration inkl. BrowserMode-Funktion	✓
iPad zur System-Fernsteuerung inkl. QR-Code Scan-Funktion	✓
Hochleistungs-Mini-PC	✓
Ergonomisches Chassis inkl. iPad-Fach und Modulfeld für Boden-Einlegemuster	✓



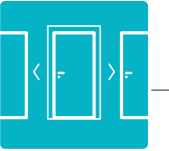
### Bitte beachten Sie:

Ein leuchtendes Monitorbild kann nie eine 100%ige Farbgleichheit zu einer nebenstehenden Türoberfläche abbilden. Standortbedingt spielt auch einfallendes Licht auf den Monitor eine wesentliche Rolle bei der Farbwiedergabe. Deshalb hat unser POE-System den Anspruch tausende von Türkombinationen im Maßstab 1:1 anzeigen zu können und dabei eine stimmige Farbausage und Farborientierung zur Originalfarbe anzustreben, nicht aber eine kalibrierte Farbausgabe projizieren zu können.

# DIETÜR in Ihrer Ausstellung

Haben Sie **Fragen?** Benötigen Sie **Unterstützung?**

Uwe Schmitz ist Ihr Ansprechpartner und hilft Ihnen gern weiter: [Uwe.Schmitz@garant.de](mailto:Uwe.Schmitz@garant.de)



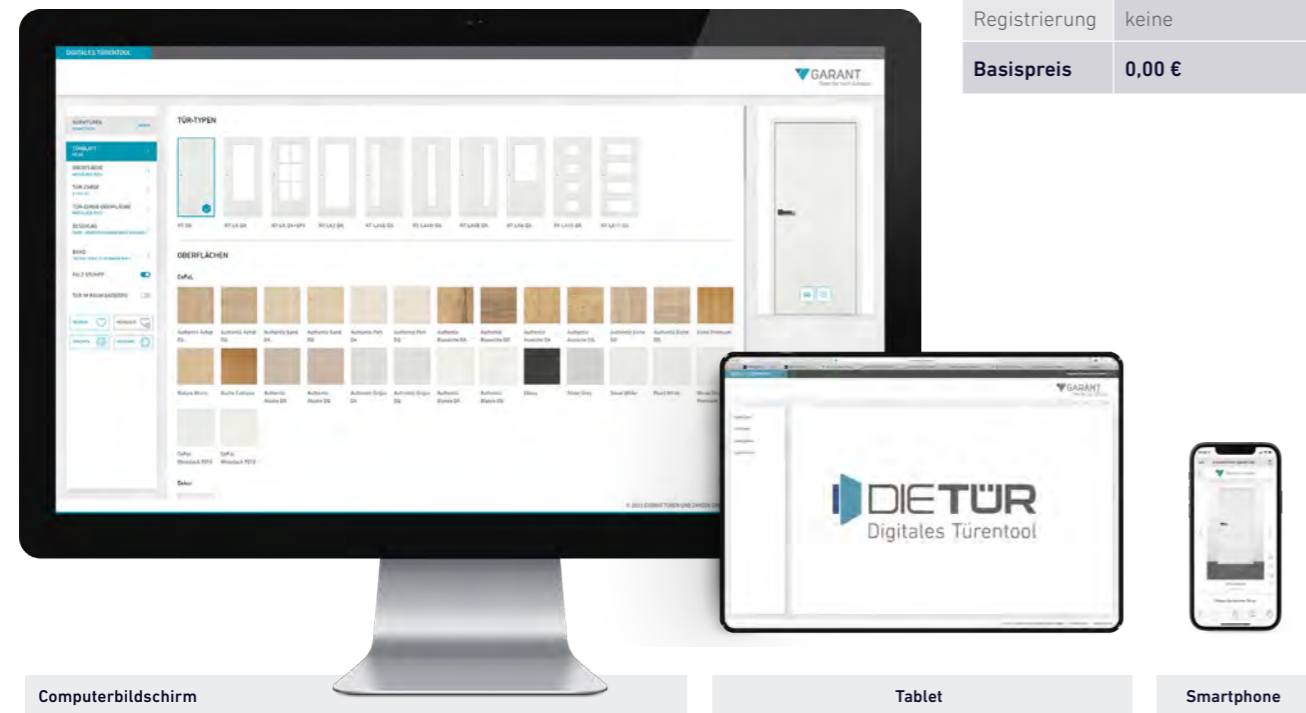
## 1 ONLINE AM EIGENEN PC, TABLET ODER SMARTPHONE

**Lösung** Ohne Kosten: Die innovative Cloudlösung „DIETÜR“ ist für Sie kostenfrei. Sie können sie sofort an Ihren vorhandenen PCs nutzen. Auch Smartphones und Tablets sind möglich. Einzig ein Internetanschluss ist neben der Hardware erforderlich und schon kann es losgehen.

### MIT EIGENEM ENDGERÄT KOSTENLOS DURCHSTARTEN!

24/7 auf jedem internetfähigen PC

Hardware	vorhanden
Software	gratis (online 24/7)
Registrierung	keine
<b>Basispreis</b>	<b>0,00 €</b>



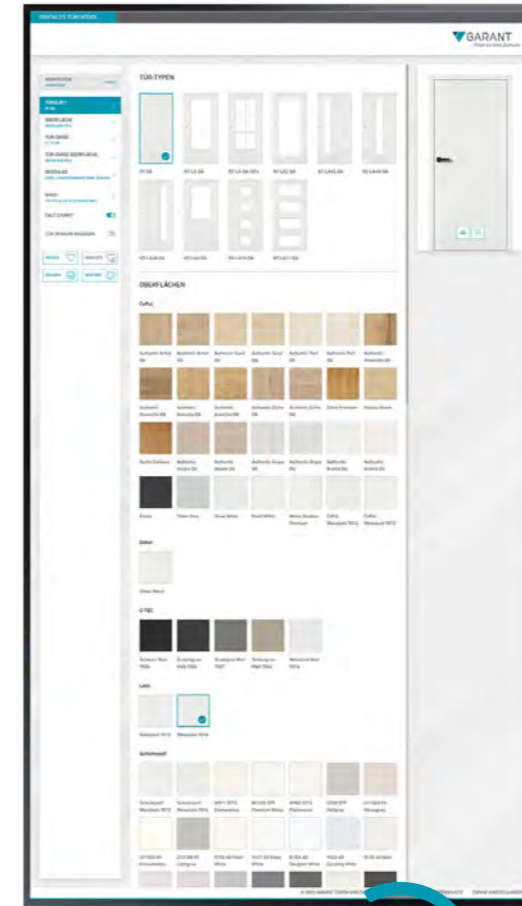
Computerbildschirm

Tablet

Smartphone

## 2 ONLINE AM 4K65-BILDSCHIRM MIT FUNK-TASTATUR/-MAUS


**Lösung** Konfigurieren Sie dank eines modernen, ultrahoch auflösenden Bildschirms im Hochformat Türen mit über 1 Million verschiedener Möglichkeiten. Über einen Mini PC lässt sich das Online Tool „DIETÜR“ aufrufen und die ausgewählten Konfigurationen auf dem Bildschirm anzeigen. Steuern Sie DIETÜR mit dem inkludierten Funktastatur/-maus Set.



**HighEnd Mini-PC**  
Super schnelle Ergebnisse in 4K-Bildqualität!



4K65-Bildschirm	
65" Größe, 4K-Auflösung + TAROX HighEnd Mini-PC	✓
Wandhalterung, vertikal, statisch	✓
Funktastatur + Funkmaus	✓
Software „DIETÜR“	gratis (online 24/7)
Registrierung	keine
<b>Basispreis</b>	<b>2.220 €</b>
optional	
Support Variante A (telefonisch)	112,50 €/Stunde

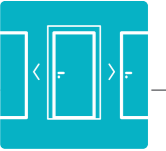




# DIETÜR in Ihrer Ausstellung

Haben Sie **Fragen?** Benötigen Sie **Unterstützung?**

Uwe Schmitz ist Ihr Ansprechpartner und hilft Ihnen gern weiter: [Uwe.Schmitz@tuer.de](mailto:Uwe.Schmitz@tuer.de)



**3**

## ONLINE AM VERTIKALEN 4K65 TOUCH-BILDSCHIRM

Lösung

Alles an einem Bildschirm: Monitore mit Touchfunktion sind eine schicke Lösung, die einfach installiert und schnell einsatzbereit sind. Mit einem zusätzlichen PC ist diese Komplettlösung mit Touchanwendung im Hochformat nutzbar. Die Bedienung am Bildschirm ist intuitiv, bequem und zeigt DIETÜR in voller 4K-Auflösung.

**HighEnd Mini-PC**  
Super schnelle Ergebnisse in 4K-Bildqualität!



### HOCHLEISTUNGS MINI-PC

Vorkonfigurierter HighEnd Mini-PC für super schnelle Performance in hochauflöser 4K-Bildqualität.



inkl. Wandhalter Mini-PC



inkl. Wandhalter 65" Touch-Display

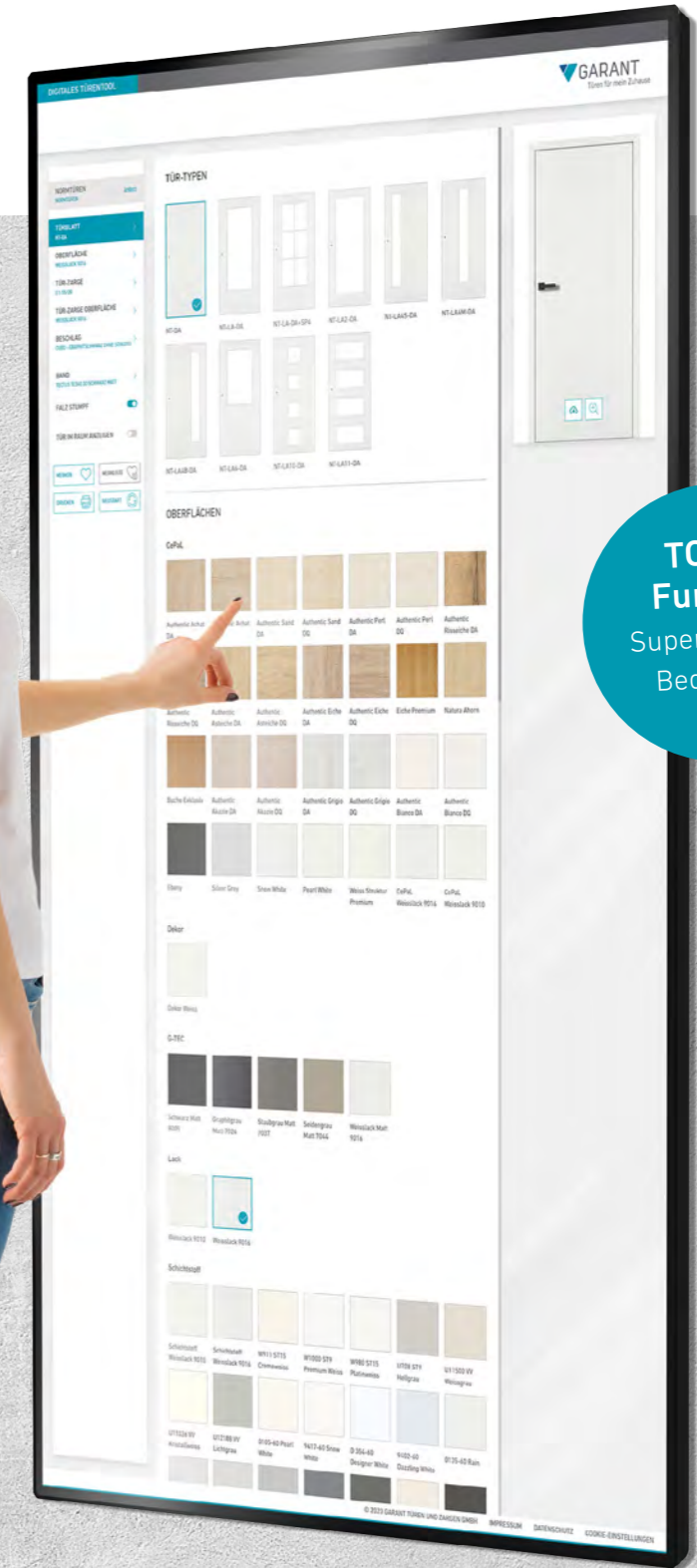


### 4K65 Touch-Display

65" Größe, 4K-Auflösung + TAROX HighEnd Mini-PC	✓
Wandhalterung, vertikal, statisch	✓
Funktastatur + Funkmaus	✓
Software „DIETÜR“	gratis (online 24/7)
Registrierung	keine
<b>Basispreis</b>	<b>3.050 €</b>
<b>optional</b>	
Support Variante A (telefonisch)	112,50 €/Stunde



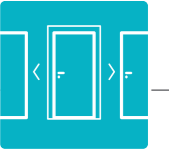
**TOUCH Funktion**  
Super einfache Bedienung!



# POE in Ihrer Ausstellung

Haben Sie **Fragen?** Benötigen Sie **Unterstützung?**

Uwe Schmitz ist Ihr Ansprechpartner und hilft Ihnen gern weiter: [Uwe.Schmitz@tuer.de](mailto:Uwe.Schmitz@tuer.de)



**4**

## POE-BASIC: DIE RAUMSPARLÖSUNG DER 1:1-TÜRENVISUALISIERUNG

Mit der Basic-Version des GARANT Point of Experience ermöglichen wir komfortable Türenvisualisierung auch auf kleinstem Raum. Sie konfigurieren bequem und drahtlos mit dem iPad und erleben das Ergebnis im Maßstab 1:1 auf dem Monitor.

Lösung

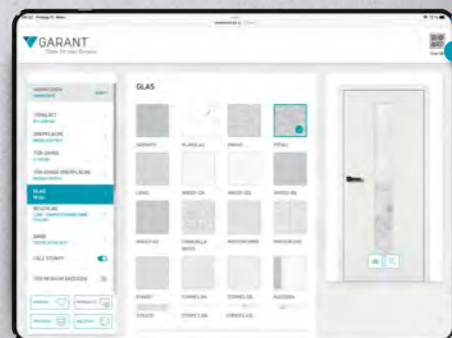
98"- 4K-Monitor  
für Türen im Maßstab 1:1

POE-Basic (an der Wand platziert)	
Hardware inkl. iPad für mobile Steuerung	✓
Software (lokal)	✓
Möbelbau	✓
Lieferung	✓
Montage	✓
Inbetriebnahme/ Einweisung	✓
<b>Basispreis</b>	<b>ca. 18.500 €* </b>
optional	
Support Variante A (telefonisch und remote)	112,50 €/ Stunde
Support Variante B (telefonisch und remote)	20,00 €/ monatlich

\*Preis auf Anfrage und entsprechend der aktuellen Hardwarekonditionen



Möbel mit Einsteckschlitz zur iPad-Ablage sowie zur Unterbringung des Hochleistungs-Mini-PC



Apple iPad zur System-Fernbedienung „On The Fly“



**5**

## POE-KOMPAKT: DIE RAUMSPARLÖSUNG INKLUSIVE BODENPRÄSENTATION

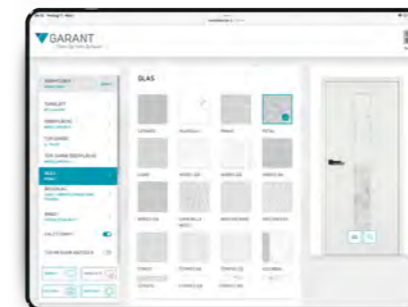
Die „Kompakt“-Ausführung des POE unterscheidet sich von der „Basic“-Version durch eine Bodenplatte mit Boden-Einlegemustern. Das System kann frei im Raum oder an der Wand aufgestellt bzw. an ein Ausstellungssystem gekoppelt werden.

Lösung

98"- 4K-Monitor  
für Türen im Maßstab 1:1

POE-Kompakt (freistehend oder an der Wand platziert)	
Hardware inkl. iPad für mobile Steuerung	✓
Software (lokal)	✓
Möbelbau	✓
Lieferung	✓
Montage	✓
Inbetriebnahme/ Einweisung	✓
<b>Basispreis</b>	<b>ca. 19.500 €* </b>
optional	
Support Variante A (telefonisch und remote)	112,50 €/ Stunde
Support Variante B (telefonisch und remote)	20,00 €/ monatlich


\*Preis auf Anfrage und entsprechend der aktuellen Hardwarekonditionen



Apple iPad zur System-Fernbedienung „On The Fly“



POE-Kompakt angedockt an eine Kompaktbox



POE-Kompakt angedockt an einen Schrägauszug



POE-Kompakt angedockt an die „Straße der Türen“

# POE in Ihrer Ausstellung

Haben Sie **Fragen?** Benötigen Sie **Unterstützung?**

Uwe Schmitz ist Ihr Ansprechpartner und hilft Ihnen gern weiter: [Uwe.Schmitz@tuer.de](mailto:Uwe.Schmitz@tuer.de)



## 6 POE-PREMIUM: DAS HIGHLIGHT DER 1:1-TÜRENVISUALISIERUNG

Lösung

Die High End Lösung der Türenvisualisierung im Maßstab 1:1 bietet das Point of Experience in der Premium-Ausführung. Das vorgelagerte ergonomische Bedienpult ermöglicht die einfache und komfortable Konfiguration der Wunschtür.



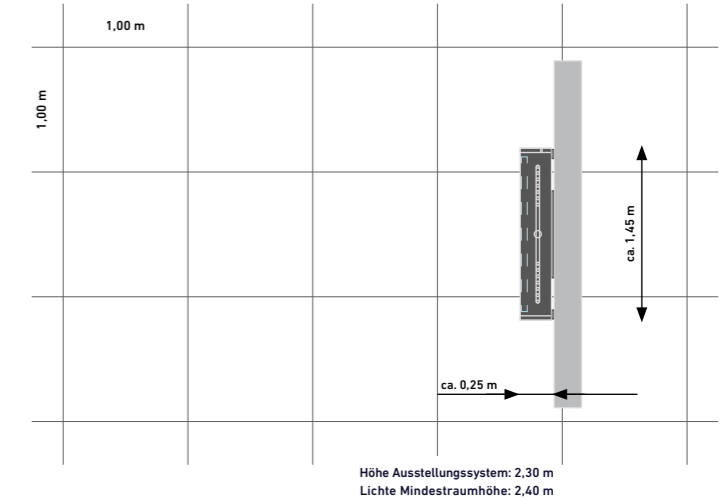
POE-Premium (freistehend oder an der Wand platziert)	
Hardware inkl. iPad für mobile Steuerung	✓
Software (lokal)	✓
Möbelbau	✓
Lieferung	✓
Montage	✓
Inbetriebnahme/ Einweisung	✓
<b>Basispreis</b>	<b>ca. 23.000 €* </b>
optional	
Support Variante A (telefonisch und remote)	112,50 €/ Stunde
Support Variante B (telefonisch und remote)	20,00 €/ monatlich

\*Preis auf Anfrage und entsprechend der aktuellen Hardwarekonditionen

## POE-BASIC

Die Basic-Version des GARANT Point of Experience wird an der Wand montiert und ermöglicht komfortable Türenvisualisierung auch auf kleinstem Raum.

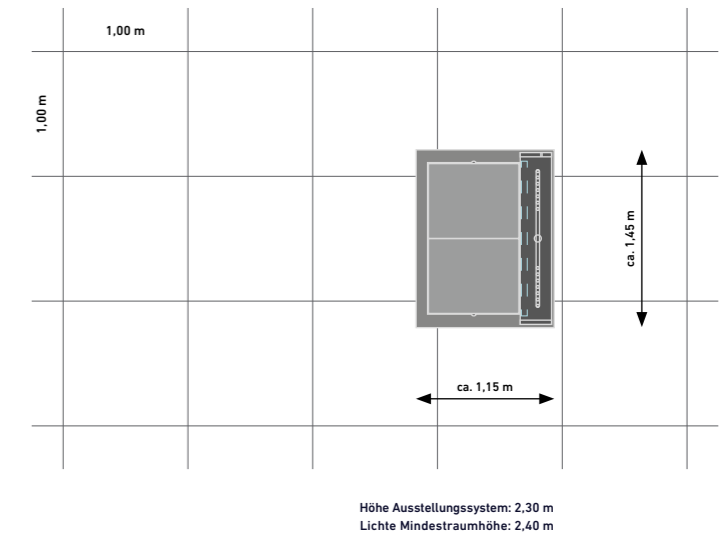
Gewicht: ca. 400kg.



## POE-KOMPAKT

Die „Kompakt“-Ausführung des POE unterscheidet sich von der „Basic“-Version durch eine Bodenplatte mit Boden-Einlegemustern. Das System kann frei im Raum oder an der Wand aufgestellt bzw. an ein Ausstellungssystem gekoppelt werden.

Gewicht: ca. 400kg.

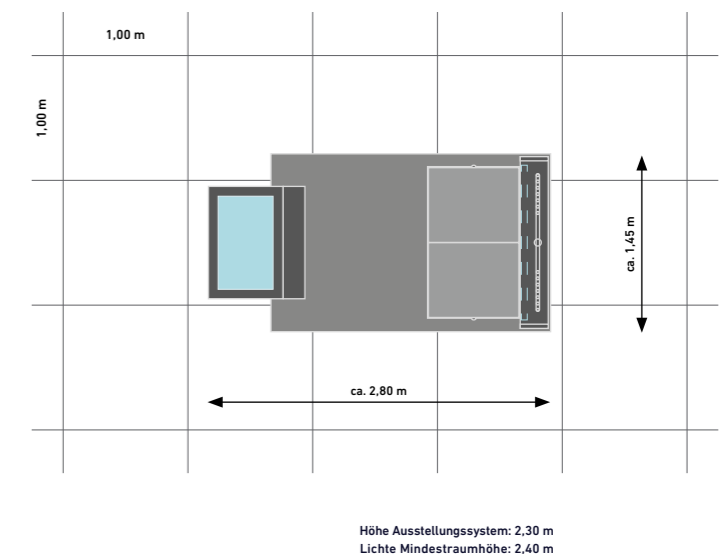


## POE-PREMIUM

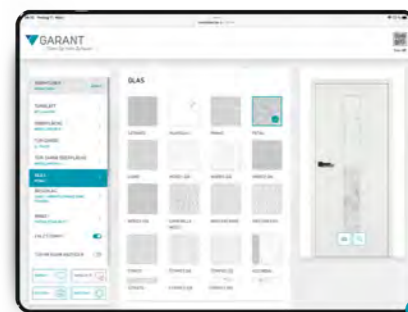
Die High End Lösung der Türenvisualisierung im Maßstab 1:1 bietet das POE-Premium. Mit vorgelagertem Steuerpult ist es äußerst ergonomisch und komfortabel in der Bedienung und ein Blickfang in jeder Ausstellung.

Das POE-Premium kann frei im Raum stehen, an der Wand aufgestellt bzw. an einem unserer Ausstellungssysteme andocken.

Gewicht: ca. 500kg.



Apple iPad zur System-Fernbedienung „On The Fly“



98"- 4K-Monitor für Türen im Maßstab 1:1

ergonomisches Bedienpult mit 32" Touch-Display



## SIE HABEN FRAGEN – HIER SIND UNSERE ANSPRECHPARTNER

Bei Fragen rund um unser Türentool DIETÜR sowie unseren zahlreichen Ausstellungslösungen stehen Ihnen **Stephan Mosch** ([stephan.mosch@garant.de](mailto:stephan.mosch@garant.de)) und **Uwe Schmitz** ([uwe.schmitz@garant.de](mailto:uwe.schmitz@garant.de)) gerne beratend zur Verfügung.


# Das AKZENT-System

Die innovativen Ausstellungsmodule des AKZENT-Systems sind eine Bereicherung für jede Ausstellung. Schnell und ohne großen Aufwand montiert, steht der professionellen Türenberatung nichts mehr im Weg.





## Das AKZENT-System Multibox



### Entdecken Sie die kompakte und wandelbare AKZENT-Multibox von GARANT

Insbesondere kleine Ausstellungen profitieren von dieser intelligenten Lösung. Bereits ab zwei Metern Breite und einem Meter in der Tiefe stehen hier Exponate zur fachkundigen Unterstützung der Verkaufsgespräche zur Verfügung. Für Stellflächen bis zu neun Quadrat-metern konzipiert, werden sturz- sowie geschosshohe Elemente gekonnt in Szene gesetzt. Innerhalb der Box ermöglichen komfortable Schiebe- und Auszugsysteme das leichte Bewegen von Türen in den verschiedensten Oberflächen sowie von Ganzglastüren. Das innovative Ausstellungsmodul ist eine Bereicherung für jede Ausstellung. Schnell und ohne großen Aufwand montiert, steht der professionellen Türenberatung nichts mehr im Weg.

**MULTIBOX 3 x 3 m TYP-1**

Art.-Nr.      **Nettopreis**

**Basisausstattung:**

**Ausführung vorgerichtet für Einseitige Zargen-Bekleidung**

**Bausteine**

- Multibox für Türhöhe 1985 mm/2110 mm
- Schnittmusterplatte
- Oberflächenmusterplatte

<b>AKZENT-Bausteine 1985</b>	
00707655	9.534,00
01209257	180,00
00591816	180,00
<b>Setpreis</b>	<b>9.894,00</b>

**Mögliche Exponanzahl**

- 13 Ganzglastüren zum Schieben
- 8 Holztüren mit Zargenbekleidung\* zum Schieben
- 1 geschoßhohes Windfangelement mit einer Schiebetür
- 2 auf der Wand laufende Schiebetüren
- 1 in der Wand laufende Schiebetür

<b>AKZENT-Bausteine 2110</b>	
00707666	10.002,00
01209257	180,00
00591816	180,00
<b>Setpreis</b>	<b>10.362,00</b>

**Bestehend aus**

- Schichtstoffplatte (perlstruktur-schwarz) in Anlehnung an die lackierte Oberfläche der AKZENT-Ausstellungssysteme (geringe Farbunterschiede/Oberflächenabweichungen vorhanden)
- Bodenbelag HPL Schiefer-Optik (schwarz)

**Optional (Zusatzleistungen):**

**Ausführung vorgerichtet für Zweiseitige Zargen-Bekleidung**

- 1 Set bestehend aus 16 Aluwinkeln inkl. Schrauben zur Montage auf der Zargenbekleidung

01095707	145,00
----------	--------

**Ganzglasschiebetürständermodul DIN-R**

- vorgerichtet für bis zu 13 Stück GG-Drehtüren 834 x 1972 (2097) mm (DIN-Rechts) ohne Drückermontageoption (nicht in dieser Angebotsposition enthalten)
- Musterplatte Schichtstoffplatte (perlstruktur-schwarz)
- 4 Stk. Bekleidungswinkel mit unterschiedlichen Oberflächen

**Schiebetürständermodul für Holztüren**

- vorgerichtet für bis zu 4 Stück Türblätter 860 x 1985 (2110) mm (DIN-Links) mit Zargenbekleidung\* einschl. Drückermontageoption bzw. bis zu 8 Türblätter mit Zargenbekleidung\* ohne Drückermontageoption
- Vorgerichtet für Bekleidungsbreiten von 50 bis 80 mm

**Einzelwandscheibe für Schiebetüren**

- vorgerichtet für bis zu 1 Stück LINE-Schiebetür Holz-LA 875 x 2015 (2140) mm, 1 Stück LINE-Schiebetür Ganzglas 875 x 2045 (2170) mm sowie 1 Stück innenlaufende BASIC-Schiebetür Holz 860 x 1955 (2080) mm
- Wandöffnungsmaße: 900 x 2015 (2140) x 145 mm (B x H x T)

**Einzelwandscheibe für Windfangelement**

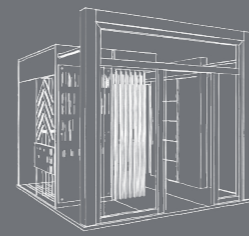
- vorgerichtet für bis zu 1 Stück Windfangelement Typ 18 Blockrahmen mit LINE-Schiebetür Ganzglas 985 x 2045 (2170) mm
- Wandöffnungsmaße: 2620 x 2510 (2635) x 145 mm (B x H x T)

**Ausstellungs-Ständerhöhe: ca. 2700 (2850) mm**

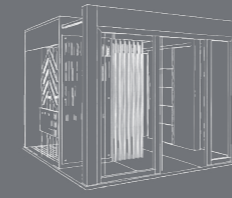
**Lichte Mindestraumhöhe: ca. 2750 (2900) mm**

\* **Einseitige Zargen-Bekleidung.** Die Türen können seitens des Kunden mit einer optionalen Zargen-Bekleidung (einseitig) ausgestattet werden. Falzseitig ist jedoch das Trägermaterial der Bekleidung (Rohspan) zu sehen.

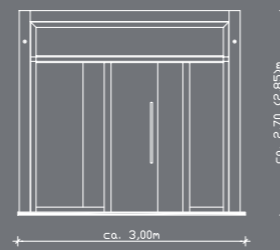
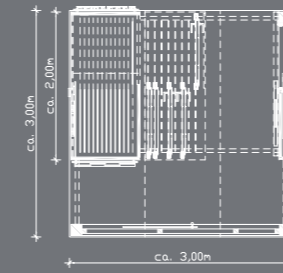
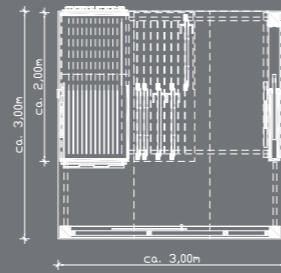
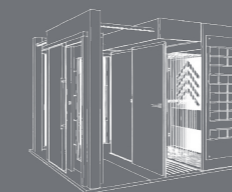
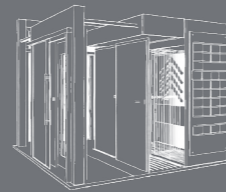
\* **Zweiseitige Zargen-Bekleidung.** Die Türen können bereits werkseitig gegen einen Aufpreis von 75,- EUR/ Stück (netto) mit einer zweiseitigen Zargen-Bekleidung ausgestattet werden. Falzseitig ist das Trägermaterial der Bekleidung (Rohspan) nicht mehr sichtbar, zudem können so unterschiedliche Oberflächen auf Falz- und Aufdeckseite bei den Türen ausgeführt werden.



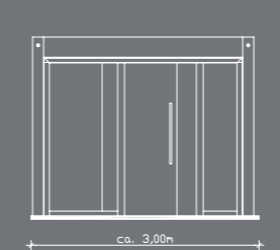
Multibox 3 x 3 m TYP-1



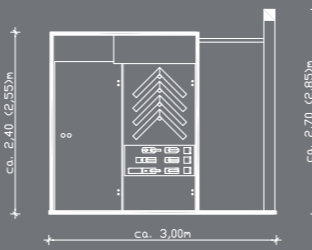
Multibox 3 x 3 m TYP-2



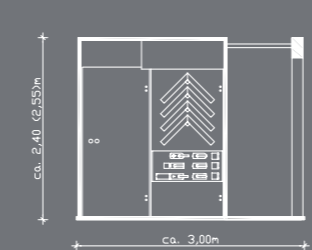
Ansicht Windfangelement Multibox 3 x 3 m Typ-1



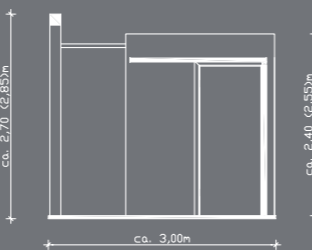
Ansicht Windfangelement Multibox 3 x 3 m Typ-2



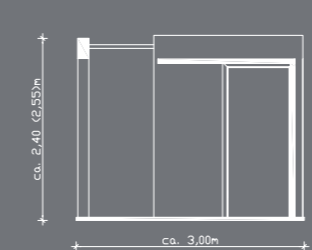
Ansicht (v.l.) Ganzglasschiebetürständermodul Multibox 3 x 3 m Typ-1



Ansicht (v.l.) Ganzglasschiebetürständermodul Multibox 3 x 3 m Typ-2



Ansicht (v.r.) Einzelwandscheibe für Schiebetüren Multibox 3 x 3 m Typ-1



Ansicht (v.r.) Einzelwandscheibe für Schiebetüren Multibox 3 x 3 m Typ-2

**MULTIBOX 3 x 3 m TYP-2\*\***

Art.-Nr.      **Nettopreis**

**Basisausstattung:**

**Ausführung vorgerichtet für Einseitige Zargen-Bekleidung**

**Bausteine**

- Multibox für Türhöhe 1985 mm/2110 mm
- Schnittmusterplatte
- Oberflächenmusterplatte

<b>AKZENT-Bausteine 1985</b>	
00707667	9.468,00
01209257	180,00
00591816	180,00
<b>Setpreis</b>	<b>9.828,00</b>

**Mögliche Exponanzahl**

- 13 Ganzglastüren zum Schieben
- 8 Holztüren mit Zargenbekleidung\* zum Schieben
- 1 sturz Hohes Windfangelement mit einer Schiebetür
- 2 auf der Wand laufende Schiebetüren
- 1 in der Wand laufende Schiebetür

<b>AKZENT-Bausteine 2110</b>	
00707669	9.936,00
01209257	180,00
00591816	180,00
<b>Setpreis</b>	<b>10.296,00</b>

**Bestehend aus**

- Schichtstoffplatte (perlstruktur-schwarz) in Anlehnung an die lackierte Oberfläche der AKZENT-Ausstellungssysteme (geringe Farbunterschiede/Oberflächenabweichungen vorhanden)
- Bodenbelag HPL Schiefer-Optik (schwarz)

**Optional (Zusatzleistungen):**

**Ausführung vorgerichtet für Zweiseitige Zargen-Bekleidung**

- 1 Set bestehend aus 16 Aluwinkeln inkl. Schrauben zur Montage auf der Zargenbekleidung

01095707	145,00
----------	--------

**Ganzglasschiebetürständermodul DIN-R**

- vorgerichtet für bis zu 13 Stück GG-Drehtüren 834 x 1972 (2097) mm (DIN-Rechts) ohne Drückermontageoption (nicht in dieser Angebotsposition enthalten)
- Musterplatte Schichtstoffplatte (perlstruktur-schwarz)
- 4 Stk. Bekleidungswinkel mit unterschiedlichen Oberflächen

**Schiebetürständermodul für Holztüren**

- vorgerichtet für bis zu 4 Stück Türblätter 860 x 1985 (2110) mm (DIN-Links) mit Zargenbekleidung\* einschl. Drückermontageoption bzw. bis zu 8 Türblätter mit Zargenbekleidung\* ohne Drückermontageoption
- Vorgerichtet für Bekleidungsbreiten von 50 bis 80 mm

**Einzelwandscheibe für Schiebetüren**

- vorgerichtet für bis zu 1 Stück LINE-Schiebetür Holz-LA 875 x 2015 (2140) mm, 1 Stück LINE-Schiebetür Ganzglas 875 x 2045 (2170) mm sowie 1 Stück innenlaufende BASIC-Schiebetür Holz 860 x 1955 (2080) mm
- Wandöffnungsmaße: 900 x 2015 (2140) x 145 mm (B x H x T)

**Einzelwandscheibe für Windfangelement**

- vorgerichtet für bis zu 1 Stück Windfangelement Typ 8 Blockrahmen mit LINE-Schiebetür Ganzglas 985 x 2045 (2170) mm
- Wandöffnungsmaße: 2620 x 2090 (2215) x 145 mm (B x H x T)

**Ausstellungs-Ständerhöhe: ca. 2400 (2550) mm**

**Lichte Mindestraumhöhe: ca. 2600 (2750) mm**

**\*\*Hinweis:** Bestellung nur auf Anfrage und mit längeren Lieferzeiten!

\* **Einseitige Zargen-Bekleidung.** Die Türen können seitens des Kunden mit einer optionalen Zargen-Bekleidung (einseitig) ausgestattet werden. Falzseitig ist jedoch das Trägermaterial der Bekleidung (Rohspan) zu sehen.

\* **Zweiseitige Zargen-Bekleidung.** Die Türen können bereits werkseitig gegen einen Aufpreis von 75,- EUR/ Stück (netto) mit einer zweiseitigen Zargen-Bekleidung ausgestattet werden. Falzseitig ist das Trägermaterial der Bekleidung (Rohspan) nicht mehr sichtbar, zudem können so unterschiedliche Oberflächen auf Falz- und Aufdeckseite bei den Türen ausgeführt werden.

**MULTIBOX 3 x 3 m TYP-5\*\***

Art.-Nr.      Nettopreis

**Basisausstattung:**

**Ausführung vorbereitet für Einseitige Zargen-Bekleidung**

**Bausteine**

- Multibox für Türhöhe 1985 mm/2110 mm

**Mögliche Exponanzahl**

- 17 Holztüren mit Zargenbekleidung\* zum Schieben ohne Drückermontage DIN-R
- 3 Holz- bzw. Ganzglas-Drehtüren
- 1 geschoßhohes Windfangelement mit einer Schiebetür
- 2 auf der Wand laufende Schiebetüren
- 1 in der Wand laufende Schiebetür

**Bestehend aus**

- Schichtstoffplatte (perlstruktur-schwarz) in Anlehnung an die lackierte Oberfläche der AKZENT-Ausstellungssysteme (geringe Farbunterschiede/Oberflächenabweichungen vorhanden)
- Bodenbelag HPL Schiefer-Optik (schwarz)

**Optional (Zusatzleistungen):**

**Ausführung vorbereitet für Zweiseitige Zargen-Bekleidung**

- 1 Set bestehend aus 17 Aluwinkeln inkl. Schrauben zur Montage auf der Zargenbekleidung

**Auszugmodul für Holztüren DIN-R**

- vorbereitet für bis zu 9 Stück Türblätter mit Zargenbekleidung zum Herausziehen 860 x 1985 (2110) DIN-Rechts mit Zargenbekleidung\* einschl. Drückermontageoption bzw. bis zu 17 Stück Türblätter ohne Drückermontageoption
- Vorgerichtet für Bekleidungsbreiten von 50 bis 80 mm

**Seitenwände für Drehtürelemente**

- vorbereitet für bis zu 3 Stück Türelement 1-flg. 860x1985 (2110)mm. Wandstärke 100 mm.

**Einzelwandscheibe für Schiebetüren**

- vorbereitet für bis zu 1 Stück LINE-Schiebetür Holz-LA 875 x 2015 (2140) mm, 1 Stück LINE-Schiebetür Ganzglas 875 x 2045 (2170) mm sowie 1 Stück innenlaufende BASIC-Schiebetür Holz 860 x 1955 (2080) mm
- Wandöffnungsmaße: 900 x 2015 (2140) x 145 mm (B x H x T)

**Einzelwandscheibe für Windfangelement**

- vorbereitet für bis zu 1 Stück Windfangelement Typ 18 Blockrahmen mit LINE-Schiebetür Ganzglas 985 x 2045 (2170) mm
- Wandöffnungsmaße: 2620 x 2510 (2635) x 145 mm (B x H x T)

**Ausstellungs-Ständerhöhe: ca. 2700 (2850) mm**

**Lichte Mindestraumhöhe: ca. 2750 (2900) mm**

**\*\*Hinweis:** Bestellung nur auf Anfrage und mit längeren Lieferzeiten!

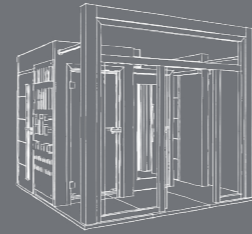
\* **Einseitige Zargen-Bekleidung.** Die Türen können seitens des Kunden mit einer optionalen Zargen-Bekleidung (einseitig) ausgestattet werden. Falzseitig ist jedoch das Trägermaterial der Bekleidung (Rohspan) zu sehen.

\* **Zweiseitige Zargen-Bekleidung.** Die Türen können bereits werkseitig gegen einen Aufpreis von 75,- EUR/Stück (netto) mit einer zweiseitigen Zargen-Bekleidung ausgestattet werden. Falzseitig ist das Trägermaterial der Bekleidung (Rohspan) nicht mehr sichtbar, zudem können so unterschiedliche Oberflächen auf Falz- und Aufdeckseite bei den Türen ausgeführt werden.

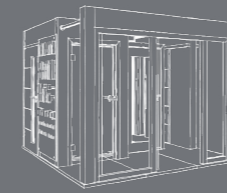
**AKZENT-Bausteine 1985**  
00814785      8.645,00

**AKZENT-Bausteine 2110**  
00814786      9.070,00

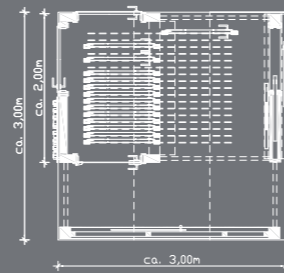
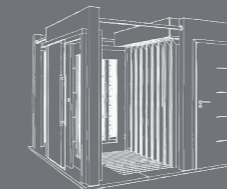
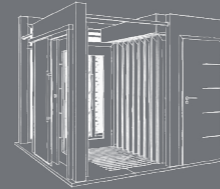
01095716      164,00



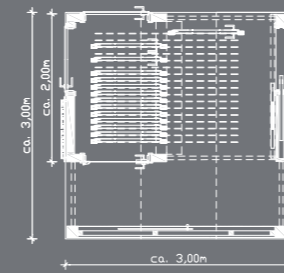
Multibox 3 x 3 m TYP-5



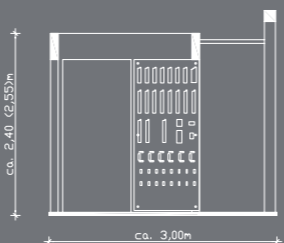
Multibox 3 x 3 m TYP-6



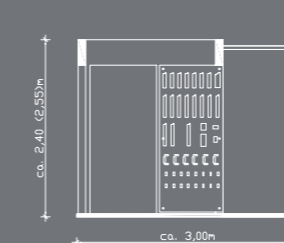
Ansicht Windfangelement  
Multibox 3 x 3 m Typ-5



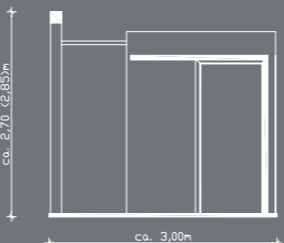
Ansicht Windfangelement  
Multibox 3 x 3 m Typ-6



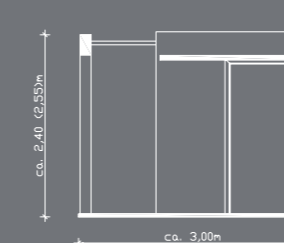
Ansicht (v.l.) Rückseite Auszug-  
ständermodul, Multibox 3 x 3 m Typ-5



Ansicht (v.l.) Rückseite Auszug-  
ständermodul, Multibox 3 x 3 m Typ-6



Ansicht (v.r.) Einzelwandscheibe  
für Schiebetüren Multibox 3 x 3 m Typ-5



Ansicht (v.r.) Einzelwandscheibe  
für Schiebetüren Multibox 3 x 3 m Typ-6

**MULTIBOX 3 x 3 m TYP-6\*\***

Art.-Nr.      Nettopreis

**Basisausstattung:**

**Ausführung vorbereitet für Einseitige Zargen-Bekleidung**

**Bausteine**

- Multibox für Türhöhe 1985 mm/2110 mm

**Mögliche Exponanzahl**

- 17 Holztüren mit Zargenbekleidung\* zum Schieben ohne Drückermontage DIN-R
- 3 Holz- bzw. Ganzglas-Drehtüren
- 1 sturzhohe Windfangelement mit einer Schiebetür
- 2 auf der Wand laufende Schiebetüren
- 1 in der Wand laufende Schiebetür

**Bestehend aus**

- Schichtstoffplatte (perlstruktur-schwarz) in Anlehnung an die lackierte Oberfläche der AKZENT-Ausstellungssysteme (geringe Farbunterschiede/Oberflächenabweichungen vorhanden).
- Bodenbelag HPL Schiefer-Optik (schwarz)

**Optional (Zusatzleistungen):**

**Ausführung vorbereitet für Zweiseitige Zargen-Bekleidung**

- 1 Set bestehend aus 17 Aluwinkeln inkl. Schrauben zur Montage auf der Zargenbekleidung

**Auszugmodul für Holztüren DIN-R**

- vorbereitet für bis zu 9 Stück Türblätter mit Zargenbekleidung zum Herausziehen 860 x 1985 (2110) DIN-Rechts mit Zargenbekleidung\* einschl. Drückermontageoption bzw. bis zu 17 Stück Türblätter ohne Drückermontageoption
- Vorgerichtet für Bekleidungsbreiten von 50 bis 80 mm

**Seitenwände für Drehtürelemente**

- vorbereitet für bis zu 3 Stück Türelement 1-flg. 860x1985 (2110)mm. Wandstärke 100 mm.

**Einzelwandscheibe für Schiebetüren**

- vorbereitet für bis zu 1 Stück LINE-Schiebetür Holz-LA 875 x 2015 (2140) mm, 1 Stück LINE-Schiebetür Ganzglas 875 x 2045 (2170) mm sowie 1 Stück innenlaufende BASIC-Schiebetür Holz 860 x 1955 (2080) mm
- Wandöffnungsmaße: 900 x 2015 (2140) x 145 mm (B x H x T)

**Einzelwandscheibe für Windfangelement**

- vorbereitet für bis zu 1 Stück Windfangelement Typ 8 Blockrahmen mit LINE-Schiebetür Ganzglas 985 x 2045 (2170) mm
- Wandöffnungsmaße: 2620 x 2090 (2215) x 145 mm (B x H x T)

**Ausstellungs-Ständerhöhe: ca. 2400 (2550) mm**

**Lichte Mindestraumhöhe: ca. 2600 (2750) mm**

**\*\*Hinweis:** Bestellung nur auf Anfrage und mit längeren Lieferzeiten!

\* **Einseitige Zargen-Bekleidung.** Die Türen können seitens des Kunden mit einer optionalen Zargen-Bekleidung (einseitig) ausgestattet werden. Falzseitig ist jedoch das Trägermaterial der Bekleidung (Rohspan) zu sehen.

\* **Zweiseitige Zargen-Bekleidung.** Die Türen können bereits werkseitig gegen einen Aufpreis von 75,- EUR/Stück (netto) mit einer zweiseitigen Zargen-Bekleidung ausgestattet werden. Falzseitig ist das Trägermaterial der Bekleidung (Rohspan) nicht mehr sichtbar, zudem können so unterschiedliche Oberflächen auf Falz- und Aufdeckseite bei den Türen ausgeführt werden.

**MULTIBOX 2 x 3 m TYP-1\*\***

Art.-Nr.      **Nettopreis**

**Basisausstattung:**

**Ausführung vorgerichtet für Einseitige Zargen-Bekleidung**

**Bausteine**

- Multibox für Türhöhe 1985 mm/2110 mm
- Schnittmusterplatte
- Oberflächenmusterplatte

<b>AKZENT-Bausteine 1985</b>	
00707691	7.912,00
01209257	180,00
00591816	180,00
<b>Setpreis</b>	<b>8.272,00</b>

**Mögliche Exponanzahl**

- 13 Ganzglastüren zum Schieben
- 8 Holztüren mit Zargenbekleidung\* zum Schieben
- 2 auf der Wand laufende Schiebetüren
- 1 in der Wand laufende Schiebetür

<b>AKZENT-Bausteine 2110</b>	
00707694	8.300,00
01209257	180,00
00591816	180,00
<b>Setpreis</b>	<b>8.660,00</b>

**Bestehend aus**

- Schichtstoffplatte (perlstruktur-schwarz) in Anlehnung an die lackierte Oberfläche der AKZENT-Ausstellungssysteme (geringe Farbunterschiede/Oberflächenabweichungen vorhanden)
- Bodenbelag HPL Schiefer-Optik (schwarz)

**Optional (Zusatzleistungen):**

**Ausführung vorgerichtet für Zweiseitige Zargen-Bekleidung**

- 1 Set bestehend aus 16 Aluwinkeln inkl. Schrauben zur Montage auf der Zargenbekleidung

01095707	145,00
----------	--------

**Ganzglasschiebetürständermodul DIN-R**

- vorgerichtet für bis zu 13 Stück GG-Drehtüren 834 x 1972 (2097) mm (DIN-Rechts) ohne Drückermontageoption (nicht in dieser Angebotsposition enthalten)
- Musterplatte Schichtstoffplatte (perlstruktur-schwarz)
- 4 Stk. Bekleidungswinkel mit unterschiedlichen Oberflächen

**Schiebetürständermodul für Holztüren**

- vorgerichtet für bis zu 4 Stück Türblätter 860 x 1985 (2110) mm (DIN-Links) mit Zargenbekleidung\* einschl. Drückermontageoption bzw. bis zu 8 Türblätter mit Zargenbekleidung\* ohne Drückermontageoption

Vorgerichtet für Bekleidungsbreiten von 50 bis 80 mm

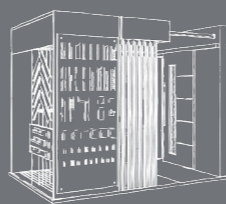
**Einzelwandscheibe für Schiebetüren**

- vorgerichtet für bis zu 1 Stück LINE-Schiebetür Holz-LA 875 x 2015 (2140) mm, 1 Stück LINE-Schiebetür Ganzglas 875 x 2045 (2170) mm sowie 1 Stück innenlaufende BASIC-Schiebetür Holz 860 x 1955 (2080) mm
- Wandöffnungsmaße: 900 x 2015 (2140) x 145 mm (B x H x T)

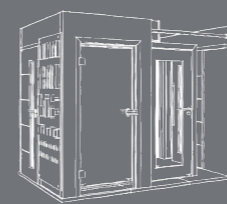
**\*\*Hinweis:** Bestellung nur auf Anfrage und mit längeren Lieferzeiten!

\* **Einseitige Zargen-Bekleidung.** Die Türen können seitens des Kunden mit einer optionalen Zargen-Bekleidung (einseitig) ausgestattet werden. Falzseitig ist jedoch das Trägermaterial der Bekleidung (Rohspan) zu sehen.


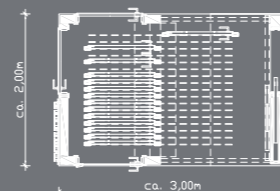
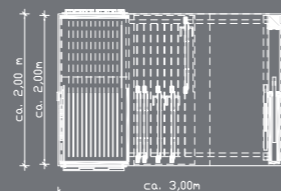
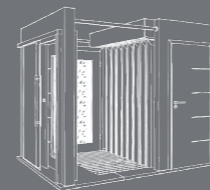
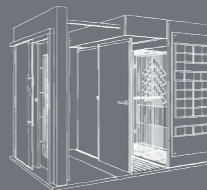
\* **Zweiseitige Zargen-Bekleidung.** Die Türen können bereits werkseitig gegen einen Aufpreis von 75,- EUR/Stück (netto) mit einer zweiseitigen Zargen-Bekleidung ausgestattet werden. Falzseitig ist das Trägermaterial der Bekleidung (Rohspan) nicht mehr sichtbar, zudem können so unterschiedliche Oberflächen auf Falz- und Aufdeckseite bei den Türen ausgeführt werden.



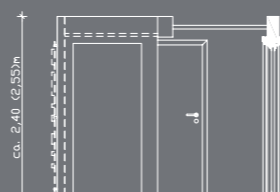
Multibox 2 x 3 m TYP-1



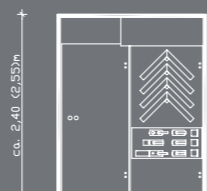
Multibox 2 x 3 m TYP-3



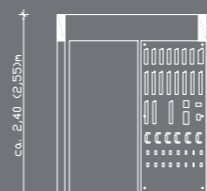
Ansicht Multibox 2 x 3 m Typ-1



Ansicht Multibox 2 x 3 m Typ-3



Ansicht (v.l.) Ganzglasschiebetürständermodul Multibox 2 x 3 m Typ-1



Ansicht (v.l.) Rückseite Auszugständermodul, Multibox 2 x 3 m Typ-3



Ansicht (v.r.) Einzelwandscheibe für Schiebetüren Multibox 2 x 3 m Typ-1



Ansicht (v.r.) Einzelwandscheibe für Schiebetüren Multibox 2 x 3 m Typ-3

**MULTIBOX 2 x 3 m TYP-3\*\***

Art.-Nr.      **Nettopreis**

**Basisausstattung:**

**Ausführung vorgerichtet für Einseitige Zargen-Bekleidung**

**Bausteine**

- Multibox für Türhöhe 1985 mm/2110 mm

<b>AKZENT-Bausteine 1985</b>	
00814838	7.024,00

**Mögliche Exponanzahl**

- 17 Holztüren mit Zargenbekleidung zum Schieben\* ohne Drückermontage DIN-R
- 3 Holz- bzw. Ganzglas-Drehtüren
- 2 auf der Wand laufende Schiebetüren
- 1 in der Wand laufende Schiebetür

<b>AKZENT-Bausteine 2110</b>	
00814840	7.367,00

**Bestehend aus**

- Schichtstoffplatte (perlstruktur-schwarz) in Anlehnung an die lackierte Oberfläche der AKZENT-Ausstellungssysteme (geringe Farbunterschiede/Oberflächenabweichungen vorhanden).
- Bodenbelag HPL Schiefer-Optik (schwarz)

**Optional (Zusatzleistungen):**

**Ausführung vorgerichtet für Zweiseitige Zargen-Bekleidung**

- 1 Set bestehend aus 17 Aluwinkeln inkl. Schrauben zur Montage auf der Zargenbekleidung

01085716	164,00
----------	--------

**Auszugmodul für Holztüren DIN-R**

- vorgerichtet für bis zu 9 Stück Türblätter mit Zargenbekleidung zum Herausziehen 860 x 1985 (2110) DIN-Rechts mit Zargenbekleidung\* einschl. Drückermontageoption bzw. bis zu 17 Stück Türblätter ohne Drückermontageoption
- Vorgerichtet für Bekleidungsbreiten von 50 bis 80 mm

**Seitenwände für Drehtürelemente**

- vorgerichtet für bis zu 3 Stück Türelement 1-flg. 860x1985 (2110)mm. Wandstärke 100 mm.

**Einzelwandscheibe für Schiebetüren**

- vorgerichtet für bis zu 1 Stück LINE-Schiebetür Holz-LA 875 x 2015 (2140) mm, 1 Stück LINE-Schiebetür Ganzglas 875 x 2045 (2170) mm sowie 1 Stück innenlaufende BASIC-Schiebetür Holz 860 x 1955 (2080) mm
- Wandöffnungsmaße: 900 x 2015 (2140) x 145 mm (B x H x T)

**\*\*Hinweis:** Bestellung nur auf Anfrage und mit längeren Lieferzeiten!

\* **Einseitige Zargen-Bekleidung.** Die Türen können seitens des Kunden mit einer optionalen Zargen-Bekleidung (einseitig) ausgestattet werden. Falzseitig ist jedoch das Trägermaterial der Bekleidung (Rohspan) zu sehen.

\* **Zweiseitige Zargen-Bekleidung.** Die Türen können bereits werkseitig gegen einen Aufpreis von 75,- EUR/Stück (netto) mit einer zweiseitigen Zargen-Bekleidung ausgestattet werden. Falzseitig ist das Trägermaterial der Bekleidung (Rohspan) nicht mehr sichtbar, zudem können so unterschiedliche Oberflächen auf Falz- und Aufdeckseite bei den Türen ausgeführt werden.








## Das AKZENT-System

### Wand- und Schiebetürlösungen



Das AKZENT-System besticht durch seine edlen AKZENT-Fugen in grafisch schwarzen Wandscheiben sowie ein sehr umfangreiches Portfolio verschiedenster Ständer-Typen und Ständer-Formen, die neben einer Einfach-Bestückung auch Doppel-Bestückungen mit schweren Türen möglich machen.

Die grafisch schwarzen Wandscheiben mit edler AKZENT-Fuge bilden das perfekte Umfeld um Ihre Exponate ins richtige Licht zu setzen. Zudem können Beleuchtungskränze und Bodenplatten auf Kundenwunsch im Kunden-CI ausgeführt werden.

## WINKELSTÄNDER

### Basisausstattung:

- 2 Stück Wandelemente mit Akzentfase MDF (schwarz/lackiert), Wändecken rundum auf Gehrung verleimt, mit 2 x Öffnungsmaß 900 x 2010 (2135) x 100 mm zur Aufnahme von 2 Stück 1-flg. Türelemente 860 x 1985 (2110) mm
- 1 Stück Zentrumpfosten mit Akzentfase MDF (schwarz/lackiert), Ecken rundum auf Gehrung verleimt
- 1 Stück Kreissegment – Obergurte MDF (GARANT-blau/lackiert) incl. Beleuchtungsanlage (Sicherheitstransformator und 2 Stück Halogenstrahler incl. Leuchtmittel)
- Ausstellungsständerhöhe: ca. 2520 (2650) mm

### Optional (Basisausstattung zzgl. Zusatzleistungen):

- 2 Stück Aluminium-Bodenschwellen (Pulverbeschichtet RAL 9006).
- 1 Stück Kreissegment – Bodenplatte, Oberboden Marmoleum (Farbton Schwarz, leicht strukturiert), umlaufende Kunststoffkante

**Erforderliche, lichte Mindestraumhöhe: 2650 (2750) mm**

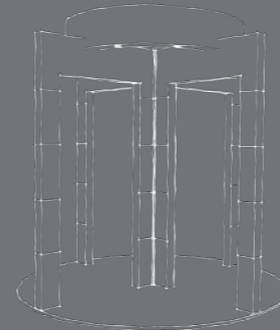
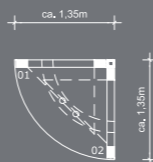
Art.-Nr. Nettopreis

<b>AKZENT-Bausteine 1985</b>	
00504900	1.197,00
<b>AKZENT-Bausteine 2110</b>	
00504904	1.257,00

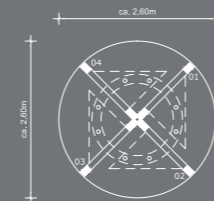
<b>AKZENT-Bausteine 1985</b>	
00504895	1.370,00
00504892	1.456,00
<b>AKZENT-Bausteine 2110</b>	
00504905	1.438,00
00504906	1.529,00



Winkelständer



Kreuz-Ständer



## T-STÄNDER

### Basisausstattung:

- 3 Stück Wandelemente mit Akzentfase MDF (schwarz/lackiert), Wändecken rundum auf Gehrung verleimt mit 3 x Öffnungsmaß 900 x 2010 (2135) x 100mm zur Aufnahme von 3 Stück 1-flg. Türelemente 860 x 1985 (2110) mm
- 1 Stück Zentrumpfosten mit Akzentfase MDF (schwarz/lackiert), Ecken rundum auf Gehrung verleimt
- 2 Stück Kreissegment – Obergurte MDF (GARANT-blau/lackiert) incl. Beleuchtungsanlage (Sicherheitstransformator und 4 Stück Halogenstrahler incl. Leuchtmittel)
- Ausstellungs-Ständerhöhe: ca. 2520 (2650) mm

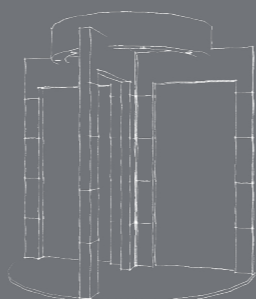
### Optional (Basisausstattung zzgl. Zusatzleistungen):

- 3 Stück Aluminium-Bodenschwellen (Pulverbeschichtet RAL 9006)
- 2 Stück Kreissegment – Bodenplatten, Oberboden Marmoleum (Farbton Schwarz, leicht strukturiert), Kunststoffkante

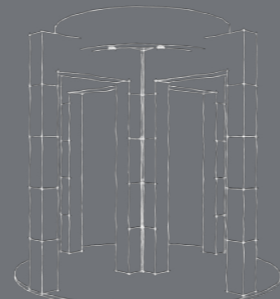
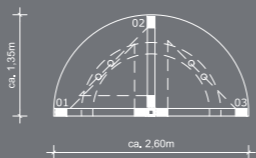
**Erforderliche, lichte Mindestraumhöhe: 2650 (2750) mm**

<b>AKZENT-Bausteine 1985</b>	
00504897	1.800,00
<b>AKZENT-Bausteine 2110</b>	
00504909	1.890,00

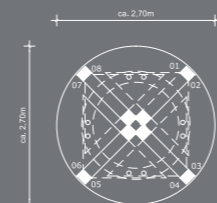
<b>AKZENT-Bausteine 2110</b>	
00504910	2.161,00
00504908	2.419,00



T-Ständer



Doppelkreuzständer



## STERNSTÄNDER

### Basisausstattung:

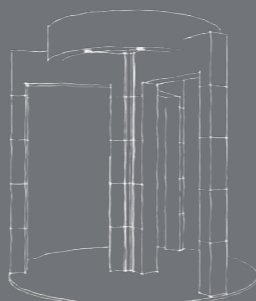
- 3 Stück Wandelemente mit Akzentfase MDF (schwarz/lackiert), Wändecken rundum auf Gehrung verleimt mit 3 x Öffnungsmaß 900 x 2010 (2135) x 100mm zur Aufnahme von bis zu 6 Stück 1-flg. Türelemente 860 x 1985 (2110) mm.
- 1 Stück Zentrumpfosten mit Akzentfase MDF (schwarz/lackiert) Ecken rundum auf Gehrung verleimt.
- 3 Stück Kreissegment – Obergurte MDF (GARANT-blau/lackiert) incl. Beleuchtungsanlage (Sicherheitstransformator und 6 Stück Halogenstrahler incl. Leuchtmittel).
- Ausstellungs-Ständerhöhe: ca. 2520 (2650) mm.

### Optional (Basisausstattung zzgl. Zusatzleistungen):

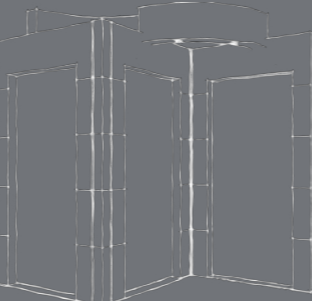
- 3 Stück Aluminium-Bodenschwellen (Pulverbeschichtet RAL 9006).
- 3 Stück Kreissegment – Bodenplatten, Oberboden Marmoleum (Farbton Schwarz, leicht strukturiert), Kunststoffkante.

**Erforderliche, lichte Mindestraumhöhe: 2650 (2750) mm**

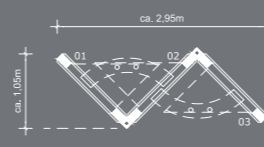
<b>AKZENT-Bausteine 1985</b>	
00504902	2.787,00
00504903	3.267,00
<b>AKZENT-Bausteine 2110</b>	
00504912	2.927,00
00504913	3.430,00



Sternständer



Z-Ständer



## KREUZSTÄNDER

### Basisausstattung:

- 4 Stück Wandelemente mit Akzentfase MDF (schwarz/lackiert), Wändecken rundum auf Gehrung verleimt mit 4 x Öffnungsmaß 900 x 2010 x (2135) 100 mm zur Aufnahme von 4 Stück 1-flg. Türelemente 860 x 1985 (2110) mm.
- 1 Stück Zentrumpfosten mit Akzentfase MDF (schwarz/lackiert) Ecken rundum auf Gehrung verleimt.
- 4 Stück Kreissegment – Obergurte MDF (GARANT-blau/lackiert) incl. Beleuchtungsanlage (Sicherheitstransformator und 8 Stück Halogenstrahler incl. Leuchtmittel).
- Ausstellungs-Ständerhöhe: ca. 2520 (2650) mm.

### Optional (Basisausstattung zzgl. Zusatzleistungen):

- 4 Stück Aluminium-Bodenschwellen (Pulverbeschichtet RAL 9006).
- 4 Stück Kreissegment – Bodenplatten, Oberboden Marmoleum (Farbton Schwarz, leicht strukturiert), Kunststoffkante.

**Erforderliche, lichte Mindestraumhöhe: 2650 (2750) mm**

Art.-Nr. Nettopreis

<b>AKZENT-Bausteine 1985</b>	
00504921	2.707,00
<b>AKZENT-Bausteine 2110</b>	
00504922	2.842,00

<b>AKZENT-Bausteine 1985</b>	
00504923	3.058,00
00504925	3.567,00
<b>AKZENT-Bausteine 2110</b>	
00504924	3.211,00
00504926	3.745,00

## DOPELKREUZSTÄNDER

### Basisausstattung:

- 4 Stück Wandelemente mit Akzentfase MDF (schwarz/lackiert), Wändecken rundum auf Gehrung verleimt mit 4 x Öffnungsmaß 900 x 2010 (2135) x 200mm zur Aufnahme von bis zu 8 Stück 1-flg. Türelemente 860 x 1985 (2110) mm.
- 1 Stück Zentrumpfosten mit Akzentfase MDF (schwarz/lackiert) Ecken rundum auf Gehrung verleimt.
- 4 Stück Kreissegment – Obergurte MDF (GARANT-blau/lackiert) incl. Beleuchtungsanlage (Sicherheitstransformator und 8 Stück Halogenstrahler incl. Leuchtmittel).
- Ausstellungs-Ständerhöhe: ca. 2520 (2650) mm.

### Optional (Basisausstattung zzgl. Zusatzleistungen):

- 4 Stück Aluminium-Bodenschwellen (Pulverbeschichtet RAL 9006).
- 4 Stück Kreissegment – Bodenplatten, Oberboden Marmoleum (Farbton Schwarz, leicht strukturiert), Kunststoffkante.

**Erforderliche, lichte Mindestraumhöhe: 2650 (2750) mm**

<b>AKZENT-Bausteine 1985</b>	
00504893	2.806,00
<b>AKZENT-Bausteine 2110</b>	
00504914	2.945,00

<b>AKZENT-Bausteine 1985</b>	
00504894	3.147,00
00504891	3.667,00
<b>AKZENT-Bausteine 2110</b>	
00504915	3.317,00
00504916	3.852,00

## Z-STÄNDER

### Basisausstattung:

- 3 Stück Wandelemente mit Akzentfase MDF (schwarz/lackiert), Wändecken rundum auf Gehrung verleimt mit 3 x Öffnungsmaß 900 x 2010 (2135) x 100mm zur Aufnahme von 3 Stück 1-flg. Türelemente 860 x 1985 (2110) mm.
- 2 Stück Zentrumpfosten mit Akzentfase MDF (schwarz/lackiert) Ecken rundum auf Gehrung verleimt.
- 2 Stück Kreissegment – Obergurte MDF (GARANT-blau/lackiert) incl. Beleuchtungsanlage (Sicherheitstransformator und 4 Stück Halogenstrahler incl. Leuchtmittel).
- Ausstellungs-Ständerhöhe: ca. 2520 (2650) mm.

### Optional (Basisausstattung zzgl. Zusatzleistungen):

- 3 Stück Aluminium-Bodenschwellen (Pulverbeschichtet RAL 9006).

**Erforderliche, lichte Mindestraumhöhe: 2650 (2750) mm**

<b>AKZENT-Bausteine 1985</b>	
00504898	1.996,00
<b>AKZENT-Bausteine 2110</b>	
00504917	2.095,00

<b>AKZENT-Bausteine 1985</b>	
00504896	2.259,00
<b>AKZENT-Bausteine 2110</b>	
00504918	2.371,00

## ZICKZACK-STÄNDER

Art.-Nr. Nettopreis

### Basisausstattung:

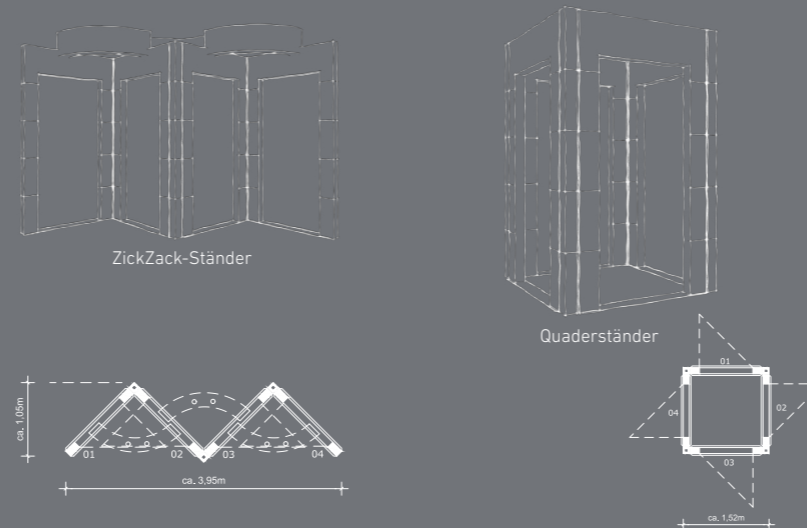
- 4 Stück Wandelemente mit Akzentfase MDF (schwarz/lackiert), Wandecken rundum auf Gehrung verleimt mit 4 x Öffnungsmaß 900 x 2010 (2135) x 100mm zur Aufnahme von 4 Stück 1-flg. Türelemente 860 x 1985 (2110) mm.
- 3 Stück Zentrumschrauben mit Akzentfase MDF (schwarz/lackiert) Ecken rundum auf Gehrung verleimt.
- 3 Stück Kreissegment – Obergurte MDF (GARANT- blau/lackiert) incl. Beleuchtungsanlage (Sicherheitstransformator und 6 Stück Halogenstrahler incl. Leuchtmittel).
- Ausstellungs-Ständerhöhe: ca. 2520 (2650)mm.

<b>AKZENT-Bausteine</b>	<b>1985</b>
00504927	2.861,00
<b>AKZENT-Bausteine</b>	<b>2110</b>
00504928	3.004,00

### Optional (Basisausstattung zzgl. Zusatzleistungen):

- 4 Stück Aluminium-Bodenschwellen (Pulverbeschichtet RAL 9006).

<b>AKZENT-Bausteine</b>	<b>1985</b>
00504933	3.147,00
<b>AKZENT-Bausteine</b>	<b>2110</b>
00504934	3.306,00



## ERWEITERUNGSBAUSTEIN

### Basisausstattung:

- 1 Stück Wandelemente mit Akzentfase MDF (schwarz/lackiert), Wandecken rundum auf Gehrung verleimt mit 1 x Öffnungsmaß 900 x 2010 (2135) x 100mm zur Aufnahme von 1 Stück 1-flg. Türelemente 860 x 1985 (2110) mm.
- 1 Stück Zentrumschrauben mit Akzentfase MDF (schwarz/lackiert) Ecken rundum auf Gehrung verleimt.
- 1 Stück Kreissegment – Obergurte MDF (GARANT- blau/lackiert) incl. Beleuchtungsanlage (Sicherheitstransformator und 2 Stück Halogenstrahler incl. Leuchtmittel).
- Ausstellungs-Ständerhöhe: ca. 2520 (2650)mm.

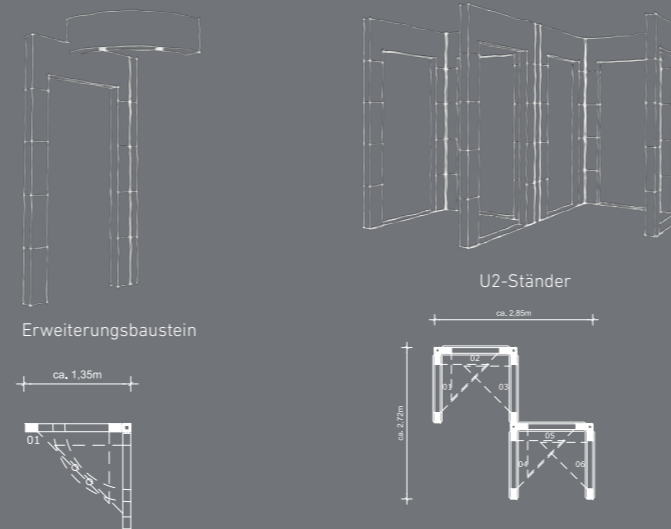
<b>AKZENT-Bausteine</b>	<b>1985</b>
00504929	900,00
<b>AKZENT-Bausteine</b>	<b>2110</b>
00504930	945,00

### Optional (Basisausstattung zzgl. Zusatzleistungen):

- 1 Stück Aluminium-Bodenschwelle (Pulverbeschichtet RAL 9006).

<b>AKZENT-Bausteine</b>	<b>1985</b>
00504931	993,00
<b>AKZENT-Bausteine</b>	<b>2110</b>
00504932	1.042,00

Erforderliche, lichte Mindestraumhöhe: 2650 (2750) mm



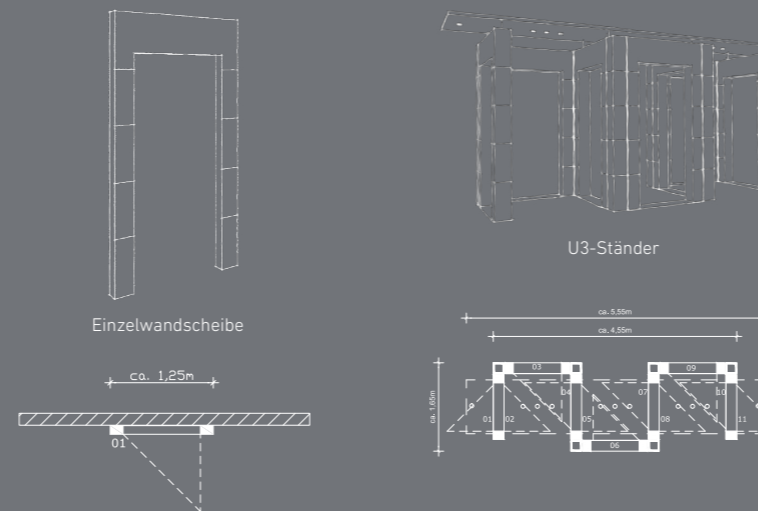
## EINZELWANDSCHEIBE

### Basisausstattung:

- 1 Stück Wandelement mit Akzentfase MDF (schwarz/lackiert), Wandecken rundum auf Gehrung verleimt mit 1 x Öffnungsmaß 900 x 2010 (2135) x 100mm zur Aufnahme von 1 Stück 1-flg. Türelement 860 x 1985 (2110) mm.
- Ausstellungs-Ständerhöhe: ca. 2400 (2550) mm

<b>AKZENT-Bausteine</b>	<b>1985</b>
00857945	437,00
<b>AKZENT-Bausteine</b>	<b>2110</b>
00857947	459,00

Erforderliche, lichte Mindestraumhöhe: 2500 (2650) mm



## QUADERSTÄNDER

Art.-Nr. Nettopreis

### Basisausstattung

- 4 Stück Wandelemente mit Akzentfase MDF (schwarz/lackiert), Wandecken rundum auf Gehrung verleimt mit 4 x Öffnungsmaß 900 x 2010 x (2135) 100mm zur Aufnahme von 4 Stück 1-flg. Türelemente 860 x 1985 (2110) mm.
- 4 Stück Eckpfosten mit Akzentfase MDF (schwarz/lackiert) Ecken rundum auf Gehrung verleimt.
- Ausstellungs-Ständerhöhe: ca. 2400 (2550) mm.

<b>AKZENT-Bausteine</b>	<b>1985</b>
00504938	1.902,00
<b>AKZENT-Bausteine</b>	<b>2110</b>
00504939	2.009,00

### Optional (Basisausstattung zzgl. Zusatzleistungen):

- 4 Stück Aluminium-Bodenschwellen (Pulverbeschichtet RAL 9006).

<b>AKZENT-Bausteine</b>	<b>1985</b>
00504940	2.234,00
<b>AKZENT-Bausteine</b>	<b>2110</b>
00504941	2.357,00

## U2-STÄNDER

### Basisausstattung

- 6 Stück Wandelemente mit Akzentfase MDF (schwarz/lackiert), Wandecken rundum auf Gehrung verleimt mit 6 x Öffnungsmaß 900 x 2010 (2135) x 100mm zur Aufnahme von 6 Stück 1-flg. Türelemente 860 x 1985 (2110) mm.
- 4 Stück Eckpfosten mit Akzentfase MDF (schwarz/lackiert) Ecken rundum auf Gehrung verleimt.
- Ausstellungs-Ständerhöhe: ca. 2400 (2550) mm.

<b>AKZENT-Bausteine</b>	<b>1985</b>
00504942	2.460,00
<b>AKZENT-Bausteine</b>	<b>2110</b>
00504943	2.622,00

### Optional (Basisausstattung zzgl. Zusatzleistungen):

- 6 Stück Aluminium-Bodenschwellen (Pulverbeschichtet RAL 9006).

<b>AKZENT-Bausteine</b>	<b>1985</b>
00504944	2.949,00
<b>AKZENT-Bausteine</b>	<b>2110</b>
00504945	3.114,00

Erforderliche, lichte Mindestraumhöhe: 2500 (2650) mm

## U3-STÄNDER

### Basisausstattung:

- 7 Stück Wandelemente mit Akzentfase MDF (schwarz/lackiert), Wandecken rundum auf Gehrung verleimt mit 7 x Öffnungsmaß 900 x 2010 (2135) x 200mm zur Aufnahme von bis zu 14 Stück 1-flg. Türelemente 860 x 1985 (2110) mm.
- 6 Stück Eckpfosten mit Akzentfase MDF (schwarz/lackiert) Ecken rundum auf Gehrung verleimt.
- 1 Stück Deckenelement MDF (GARANT-blau/lackiert) incl. 8 Stück Edelstahl-Abstandshaltern incl. Beleuchtungsanlage (Sicherheitstransformator und 11 Stück Halogenstrahler incl. Leuchtmittel).
- Ausstellungs-Ständerhöhe: ca. 2550 (2700) mm.

<b>AKZENT-Bausteine</b>	<b>1985</b>
00504946	4.594,00
<b>AKZENT-Bausteine</b>	<b>2110</b>
00504947	4.853,00

### Optional (Basisausstattung zzgl. Zusatzleistungen):

- 7 Stück Aluminium-Bodenschwellen (Pulverbeschichtet RAL 9006).

<b>AKZENT-Bausteine</b>	<b>1985</b>
00504948	5.308,00
<b>AKZENT-Bausteine</b>	<b>2110</b>
00504949	5.574,00

Erforderliche, lichte Mindestraumhöhe: 2650 (2750) mm

### SCHIEBETÜRSTÄNDER TYP-1

Art.-Nr. Nettopreis

#### Basisausstattung:

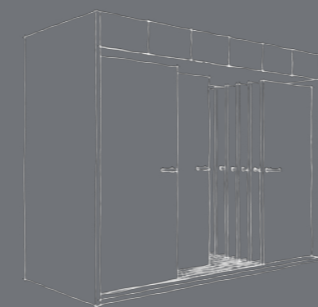
- Schichtstoffplatte (perlstruktur-schwarz) in Anlehnung an die lackierte Oberfläche der AKZENT-Ausstellungssysteme (geringe Farbunterschiede/Oberflächenabweichungen vorhanden)
- für 12 Stück Türblätter 860 x 1985 (2110) mit Zargenbekleidung\* einschl. Drückermontageoption bzw. bis zu 24 Türblätter mit Zargenbekleidung\* ohne Drückermontageoption sowie 1 Stück Schiebetürbeschlag (Sondermaß!) auf der Rückseite des Ausstellungssystems
- Blende mit Akzentfase/Bodenbelag Dielen-Optik (Eiche)

<b>AKZENT-Bausteine</b>	<b>1985</b>
00511626	3.477,00
<b>AKZENT-Bausteine</b>	<b>2110</b>
00511628	3.651,00

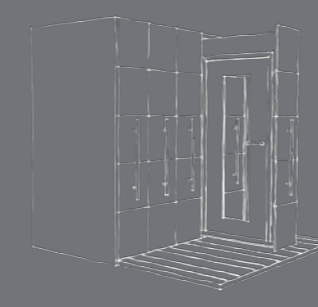
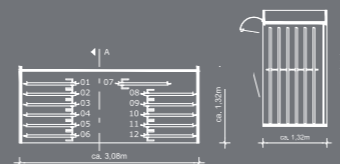
#### Optional (Zusatzleistungen):

- 1 Stück LED-Lichtbalken (910 mm) inkl. Netzteil und Halteclips 00504952 156,00

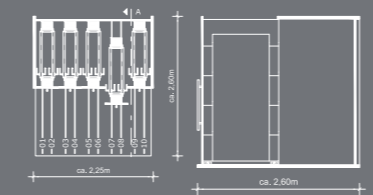
**Erforderliche, lichte Mindestraumhöhe: 2650 (2750) mm**  
Zur Montage an der Wand geeignet



Schiebetürständer Typ-1



Auszugsständer



### SCHIEBETÜRSTÄNDER TYP-2

#### Basisausstattung:


- Schichtstoffplatte (perlstruktur-schwarz) in Anlehnung an die lackierte Oberfläche der AKZENT-Ausstellungssysteme (geringe Farbunterschiede/Oberflächenabweichungen vorhanden)
- für 6 Stück Türblätter 860 x 1985 (2110) mit Zargenbekleidung\* einschl. Drückermontageoption bzw. bis zu 12 Türblätter mit Zargenbekleidung\* ohne Drückermontageoption sowie 1 Stück Schiebetürbeschlag (Sondermaß!) auf der Rückseite des Ausstellungssystems
- Blende mit Akzentfase/Bodenbelag Dielen-Optik (Eiche)

<b>AKZENT-Bausteine</b>	<b>1985</b>
00511630	3.097,00
<b>AKZENT-Bausteine</b>	<b>2110</b>
00511631	3.252,00


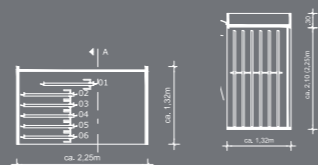
#### Optional (Zusatzleistungen):

- 1 Stück LED-Lichtbalken (910 mm) inkl. Netzteil und Halteclips 00504952 156,00

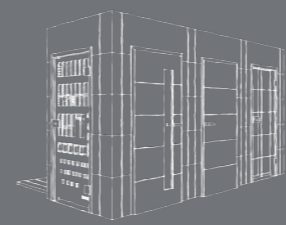
**Erforderliche, lichte Mindestraumhöhe: 2650 (2750) mm**  
Zur Montage an der Wand geeignet



Schiebetürständer Typ-2



Multisystem Typ-1



### SCHIEBETÜRSTÄNDER TYP-3

#### Ausstattung:

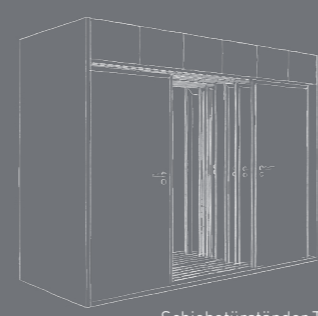
- Schichtstoffplatte (perlstruktur-schwarz) in Anlehnung an die lackierte Oberfläche der AKZENT-Ausstellungssysteme (geringe Farbunterschiede/Oberflächenabweichungen vorhanden)
- für 12 Stück Türblätter 860 x 1985 (2110) mit Zargenbekleidung\* einschl. Drückermontageoption bzw. bis zu 24 Türblätter mit Zargenbekleidung\* ohne Drückermontageoption sowie 1 Stück Schiebetürbeschlag (Sondermaß!) auf der Rückseite des Ausstellungssystems
- Blende mit Akzentfase/Bodenbelag Dielen-Optik (Eiche)

<b>AKZENT-Bausteine</b>	<b>1985</b>
01095681	3.477,00
<b>AKZENT-Bausteine</b>	<b>2110</b>
01095693	3.651,00

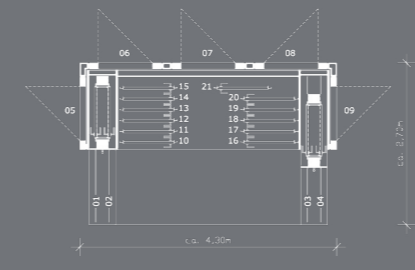
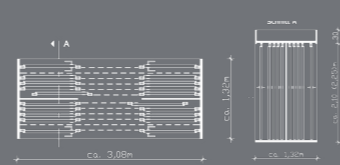
#### Optional (Zusatzleistungen):

- Ausführung *vorgefertigt für Einseitige Zargen-Bekleidung*
- 1 Set bestehend aus 48 Aluwinkeln inkl. Schrauben zur Montage auf der Zargenbekleidung 01095703 437,00
- 1 Stück LED-Lichtbalken (910 mm) inkl. Netzteil und Halteclips (für das Ausstellungssystem werden 2 LED-Lichtbalken benötigt) 00504952 156,00

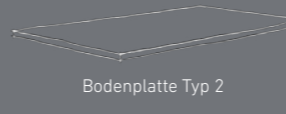
**Erforderliche, lichte Mindestraumhöhe: 2650 (2750) mm**  
Zur Montage frei im Raum stehend. Nicht zur Montage an der Wand geeignet



Schiebetürständer Typ-3



Bodenplatte Typ 1



Bodenplatte Typ 2

### AUSZUGSTÄNDER

Art.-Nr. Nettopreis

#### Ausstattung:

- Schichtstoffplatte (perlstruktur-schwarz) in Anlehnung an die lackierte Oberfläche der AKZENT-Ausstellungssysteme (geringe Farbunterschiede/Oberflächenabweichungen vorhanden)
- 5 Auszüge mit Öffnungsmaß 900 x 2010 (2135) x 200 zur Aufnahme von bis zu 10 Stk. 1-flg. Drehtürelemente 860 x 1985 (2110) mm sowie 1 Stück Schiebetürbeschlag (Sondermaß!) auf der Rückseite des Ausstellungssystems
- Auszüge mit Griffstangen Edelstahl
- Bodenbelag Dielen-Optik (Eiche)

<b>AKZENT-Bausteine</b>	<b>1985</b>
00511632	5.327,00
<b>AKZENT-Bausteine</b>	<b>2110</b>
00511633	5.576,00

Ausstellungs-Ständerhöhe: ca. 2400 (2550)mm

**Erforderliche, lichte Mindestraumhöhe: 2650 (2750) mm**

### MULTISYSTEM TYP-1

#### Basisausstattung:

- 1 Stück Schiebetürständer Typ-1
- Für 12 Türblätter 860 x 1985 (2110) mm mit \*Zargenbekleidung einschl. Drückermontageoption bzw. 24 Türblätter mit \*Zargenbekleidung ohne Drückermontageoption. Korpus Schichtstoffplatte (perlstruktur-schwarz) in Anlehnung an die lackierte Oberfläche der AKZENT-Ausstellungssysteme (geringe Farbunterschiede/Oberflächenabweichungen vorhanden). Blende mit AKZENT-Fase MDF (schwarz/lackiert) Bodenbelag Dielen-Optik (Eiche)
- 2 Stück Auszugladen, links/ rechts des Schiebetürständers angeordnet. Öffnungsmaß jeweils 900 x 2010 (2135) x 200 mm zur Aufnahme von bis zu 4 Türelementen 860 x 1985 (2110) mm. Auszugladen Korpus Schichtstoffplatte (perlstruktur-schwarz) Blende mit AKZENT-Fase MDF (schwarz/lackiert) analog dem Schiebetürständer. Auszüge mit je 1 Stück Griffstange.
- 5 Stk. AKZENT-Wandscheibe 100mm MDF (schwarz/lackiert) mit Akzentfase ohne Bodenschwelle, mit dem Öffnungsmaß 900 x 2010 (2135) x 100 mm zur Aufnahme von bis zu 5 Dreh-Türelementen 860 x 1985 (2110) mm
- 4 Stk. AKZENT-Pfosten laut Zeichnung MDF (schwarz/lackiert)

<b>AKZENT-Bausteine</b>	<b>1985</b>
00504936	10.129,00
<b>AKZENT-Bausteine</b>	<b>2110</b>
00504937	10.635,00

#### Optional (Basisausstattung zzgl. Zusatzleistungen):

- 1 Stück LED-Lichtbalken (1000 mm) inkl. Netzteil und Halteclips 00504952 156,00

**Erforderliche, lichte Mindestraumhöhe: 2650 (2750) mm**

### BODENPLATTEN

#### Ausstattung:

- 1 Stück Bodenplatte für Schiebetürständer Typ-1 00504919 756,00  
Bodenbelag Dielen-Optik (Eiche)
- 1 Stück Bodenplatte für Schiebetürständer Typ-2 00504920 619,00  
Bodenbelag Dielen-Optik (Eiche)

\* **Einseitige Zargen-Bekleidung.** Die Türen können seitens des Kunden mit einer optionalen Zargen-Bekleidung (einseitig) ausgestattet werden. Falzseitig ist jedoch das Trägermaterial der Bekleidung (Rohspan) zu sehen.

\* **Zweiseitige Zargen-Bekleidung.** Die Türen können bereits werkseitig gegen einen Aufpreis von 75,- EUR/Stück (netto) mit einer zweiseitigen Zargen-Bekleidung ausgestattet werden. Falzseitig ist das Trägermaterial der Bekleidung (Rohspan) nicht mehr sichtbar, zudem können so unterschiedliche Oberflächen auf Falz- und Aufdeckseite bei den Türen ausgeführt werden.

### GANZGLASTÜRENSTÄNDER 5-TB

Art.-Nr. Nettopreis

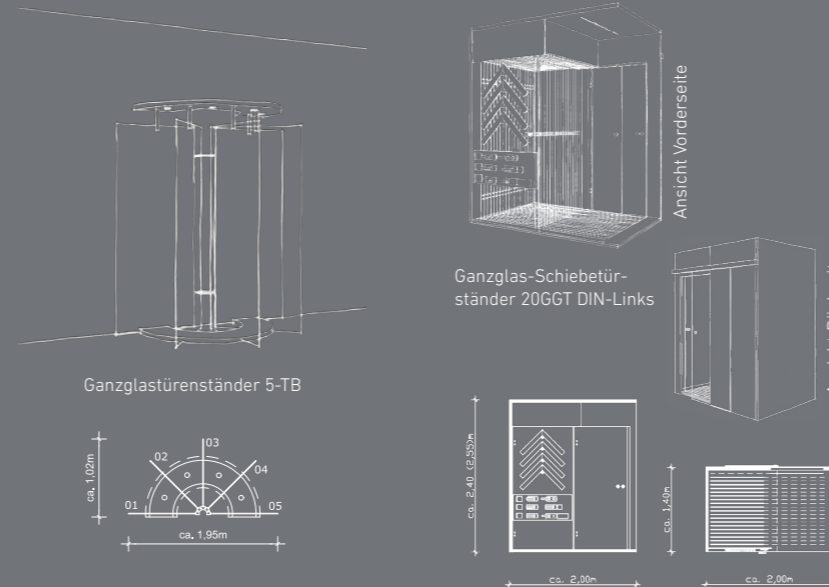
#### Ausstattung:

- 1 Stück Bodenring mit Akzentfase (Halbkreis) MDF (schwarz/lackiert) zur Aufnahme von 5 Stück 1-flg. Ganzglastüren 834 x 1972 (2097) mm
- 2 Stück Edelstahlverbinder für die Bandsysteme
- 5 Stück Edelstahldistanzhalter für den Deckenring
- 1 Stück Deckenring mit Akzentfase (Halbkreis) MDF (GARANT-blau/lackiert) inkl.
- Beleuchtungsanlage (Sicherheitstransformator und 4 Stück Halogenstrahler incl. Leuchtmittel)
- Ausstellungs-Ständerhöhe: ca. 2200 (2350)mm

<b>AKZENT-Bausteine</b>	<b>1972</b>
00511634	1.111,00
<b>AKZENT-Bausteine</b>	<b>2097</b>
00511635	1.111,00

**Erforderliche, lichte Mindestraumhöhe: 2400 (2500) mm**

**Ausschließlich zur Montage vor der Wand geeignet. Die Fixierung des Ausstellungssystems an der Wand muss bauseits erfolgen.**



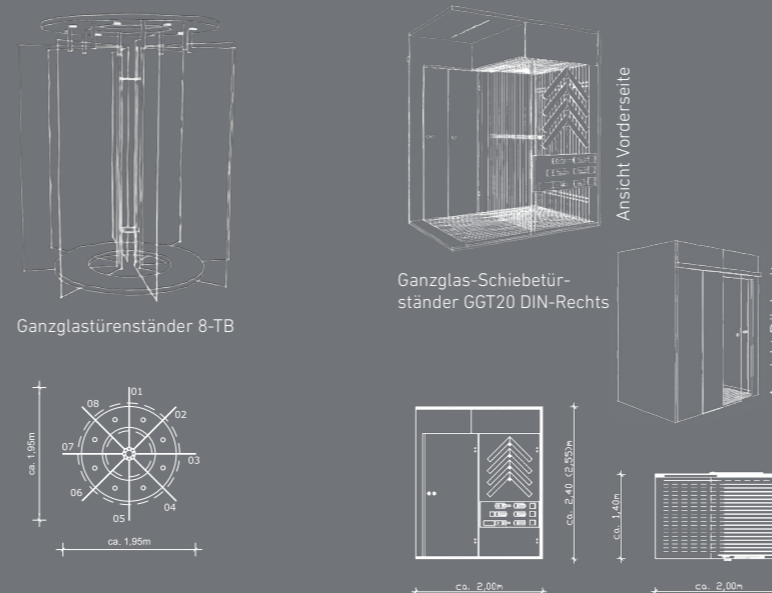
### GANZGLASTÜRENSTÄNDER 8-TB

#### Ausstattung:

- 1 Stück Bodenring mit Akzentfase (Vollkreis) MDF (schwarz/lackiert) zur Aufnahme von 8 Stück 1-flg. Ganzglastüren 834 x 1972 (2097)mm
- 2 Stück Edelstahlverbinder für die Bandsysteme
- 8 Stück Edelstahldistanzhalter für den Deckenring
- 1 Stück Deckenring mit Akzentfase (Vollkreis) MDF (GARANT-blau/lackiert) inkl. Beleuchtungsanlage (Sicherheitstransformator und 8 Stück Halogenstrahler incl. Leuchtmittel)
- Ausstellungs-Ständerhöhe: ca. 2200 (2350)mm

<b>AKZENT-Bausteine</b>	<b>1972</b>
00511636	1.765,00
<b>AKZENT-Bausteine</b>	<b>2097</b>
00511637	1.765,00

**Erforderliche, lichte Mindestraumhöhe: 2400 (2500) mm**



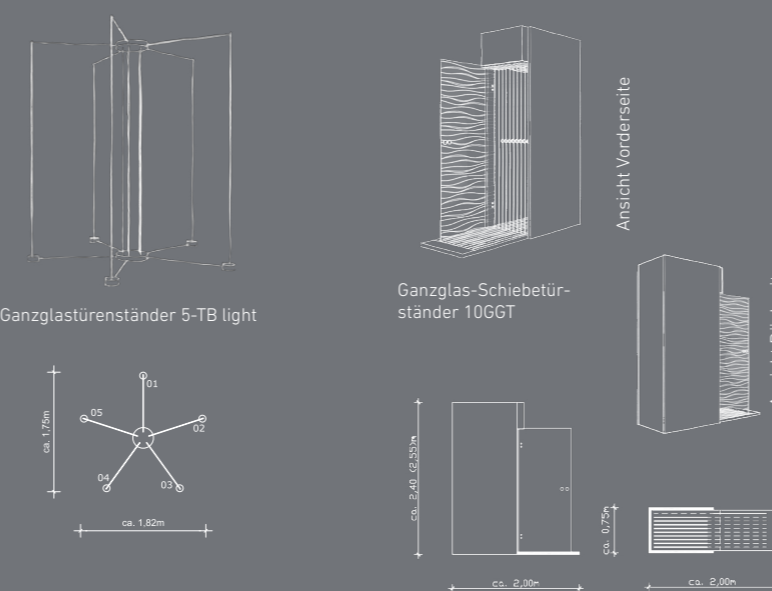
### GANZGLASTÜRENSTÄNDER 5-TB LIGHT

#### Ausstattung:

- 1 Stück Bodenring MDF (schwarz; lackiert) zur Türblattaufnahme zur Aufnahme von 5 Stück 1-flg. Ganzglastüren 834 x 1972 (2097) mm
- 5 Stück Türblatthalter MDF (schwarz/lackiert) zur Türblattaufnahme
- Deckenring MDF (weiß lackiert) zur Türblattaufnahme inkl. Glasklemmstücke Edelstahl
- keine Beschlagssets für Ganzglastüren erforderlich
- Ausstellungsständerhöhe ca. 2050 (2200) mm

<b>AKZENT-Bausteine</b>	<b>1972</b>
00511638	275,00
<b>AKZENT-Bausteine</b>	<b>2097</b>
00511639	275,00

**Erforderliche, lichte Mindestraumhöhe: 2400 mm**



### GANZGLAS-SCHIEBETÜRSTÄNDER 20GGT DIN-LINKS

Art.-Nr. Nettopreis

#### Ausstattung:

- Schichtstoffplatte (perlstruktur-schwarz) in Anlehnung an die lackierte Oberfläche der AKZENT-Ausstellungssysteme (geringe Farbunterschiede/ Oberflächenabweichungen vorhanden)
- für bis zu 20 Stück GG-Drehtüren 834 x 1972 (2097) (DIN-Links) ohne Drückermontageoption (nicht in dieser Angebotsposition enthalten)
- sowie der Option für 1 Stk. GG-Schiebetür (DIN-Rechts) mit Schiebetürbeschlag an der Rückseite des Ausstellungssystems (nicht in dieser Angebotsposition enthalten)
- Musterplatte Schichtstoffplatte (perlstruktur-schwarz)
- 4 Stk. Bekleidungswinkel mit unterschiedlichen Oberflächen
- Bodenbelag HPL Schiefer-Optik (schwarz)
- Ausstellungs-Ständerhöhe ca. 2400 (2550) mm

<b>AKZENT-Bausteine</b>	<b>1972</b>
00559817	4.499,00
<b>AKZENT-Bausteine</b>	<b>2097</b>
00852909	4.717,00

**Erforderliche, lichte Mindestraumhöhe: 2650 (2750) mm**

### GANZGLAS-SCHIEBETÜRSTÄNDER 20GGT DIN-RECHTS

#### Ausstattung:

- Schichtstoffplatte (perlstruktur-schwarz) in Anlehnung an die lackierte Oberfläche der AKZENT-Ausstellungssysteme (geringe Farbunterschiede/Oberflächenabweichungen vorhanden)
- für bis zu 20 Stück GG-Drehtüren 834 x 1972 (2097) (DIN-Rechts) ohne Drückermontageoption (nicht in dieser Angebotsposition enthalten)
- sowie der Option für 1 Stk. GG-Schiebetür (DIN-Links) mit Schiebetürbeschlag an der Rückseite des Ausstellungssystems (nicht in dieser Angebotsposition enthalten)
- Musterplatte Schichtstoffplatte (perlstruktur-schwarz)
- 4 Stk. Bekleidungswinkel mit unterschiedlichen Oberflächen
- Bodenbelag HPL Schiefer-Optik (schwarz)
- Ausstellungs-Ständerhöhe ca. 2400 (2550) mm

<b>AKZENT-Bausteine</b>	<b>1972</b>
00564151	4.499,00
<b>AKZENT-Bausteine</b>	<b>2097</b>
00852914	4.717,00

**Erforderliche, lichte Mindestraumhöhe: 2650 (2750) mm**

### GANZGLAS-SCHIEBETÜRSTÄNDER 10GGT

#### Ausstattung:

- Schichtstoffplatte (perlstruktur-schwarz) in Anlehnung an die lackierte Oberfläche der AKZENT-Ausstellungssysteme (geringe Farbunterschiede/Oberflächenabweichungen vorhanden)
- für bis zu 10 Stück GG-Drehtüren 834 x 1972 (2097) zum Herausziehen ohne Drückermontageoption. DIN-Richtung der Exponate wählbar (nicht in dieser Angebotsposition enthalten)
- Bodenbelag HPL Schiefer-Optik (schwarz)
- Ausstellungs-Ständerhöhe ca. 2550 mm

<b>AKZENT-Bausteine</b>	<b>1972</b>
00852797	3.302,00
<b>AKZENT-Bausteine</b>	<b>2097</b>
00852807	3.467,00

**Erforderliche, lichte Mindestraumhöhe: 2650 (2750) mm**

SCHRÄGAUSZUG TYP-1 DIN-L

Art.-Nr. Nettopreis

**Basisausstattung:**

**Ausführung vorbereitet für Einseitige Zargen-Bekleidung**

- Schichtstoffplatte (perlstruktur-schwarz) in Anlehnung an die lackierte Oberfläche der AKZENT-Ausstellungssysteme (geringe Farbunterschiede/ Oberflächenabweichungen vorhanden)
- 12 Stück Türblätter (DIN-L) 860 x 1985 (2110)mm mit Zargenbekleidung\* einschl. Drückermontageoption bzw. bis zu 24 Türblätter (DIN-L) mit Zargenbekleidung\* ohne Drückermontageoption
- Bodenbelag Dielen-Optik (Eiche)

<b>AKZENT-Bausteine</b>	<b>1985</b>
00770459	4.910,00
<b>AKZENT-Bausteine</b>	<b>2110</b>
00770460	5.156,00

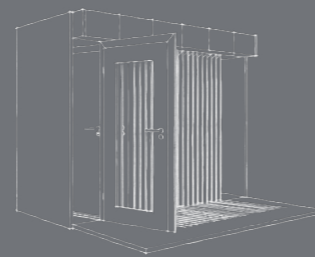
**Optional (Zusatzleistungen):**

**Ausführung vorbereitet für Zweiseitige Zargen-Bekleidung**

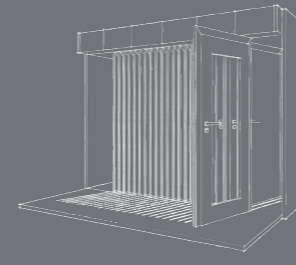
- 1 Set bestehend aus 24 Aluwinkeln inkl. Schrauben zur Montage auf der Zargenbekleidung

01095827	219,00
----------	--------

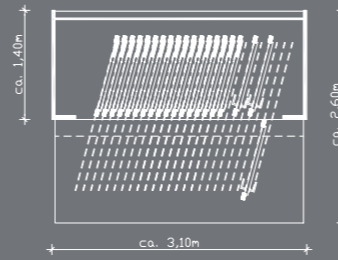
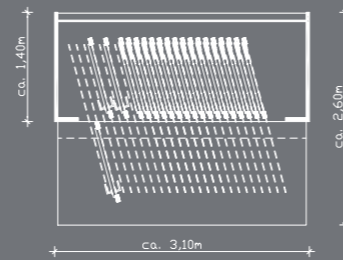
**Ausstellungs-Ständerhöhe: ca. 2400 (2550)mm**  
**Erforderliche, lichte Mindestraumhöhe: 2650 (2750) mm**



Schrägauszug TYP-1 DIN-L



Schrägauszug TYP-1 DIN-R



SCHRÄGAUSZUG TYP-2 DIN-L

**Basisausstattung:**

**Ausführung vorbereitet für Einseitige Zargen-Bekleidung**

- Schichtstoffplatte (perlstruktur-schwarz) in Anlehnung an die lackierte Oberfläche der AKZENT-Ausstellungssysteme (geringe Farbunterschiede/ Oberflächenabweichungen vorhanden)
- 8 Stück Türblätter (DIN-L) 860 x 1985 (2110) mit Zargenbekleidung\* einschl. Drückermontageoption bzw. bis zu 16 Türblätter (DIN-L) mit Zargenbekleidung\* ohne Drückermontageoption
- Bodenbelag Dielen-Optik (Eiche)

<b>AKZENT-Bausteine</b>	<b>1985</b>
00770467	4.369,00
<b>AKZENT-Bausteine</b>	<b>2110</b>
00770468	4.588,00

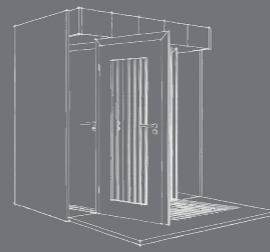
**Optional (Zusatzleistungen):**

**Ausführung vorbereitet für Zweiseitige Zargen-Bekleidung**

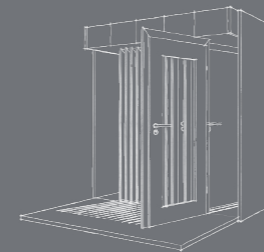
- 1 Set bestehend aus 16 Aluwinkeln inkl. Schrauben zur Montage auf der Zargenbekleidung

01095707	145,00
----------	--------

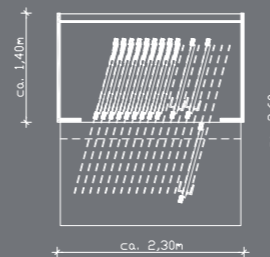
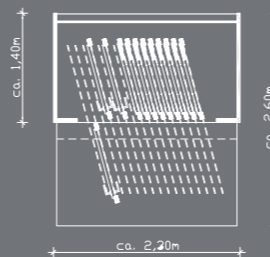
**Ausstellungs-Ständerhöhe: ca. 2400 (2550)mm**  
**Erforderliche, lichte Mindestraumhöhe: 2650 (2750) mm**



Schrägauszug TYP-2 DIN-L



Schrägauszug TYP-2 DIN-R



SCHRÄGAUSZUG TYP-1 DIN-R

Art.-Nr. Nettopreis

**Basisausstattung:**

**Ausführung vorbereitet für Einseitige Zargen-Bekleidung**

- Schichtstoffplatte (perlstruktur-schwarz) in Anlehnung an die lackierte Oberfläche der AKZENT-Ausstellungssysteme (geringe Farbunterschiede/ Oberflächenabweichungen vorhanden)
- 12 Stück Türblätter (DIN-R) 860 x 1985 (2110) mit Zargenbekleidung\* einschl. Drückermontageoption bzw. bis zu 24 Türblätter (DIN-R) mit Zargenbekleidung\* ohne Drückermontageoption
- Bodenbelag Dielen-Optik (Eiche)

<b>AKZENT-Bausteine</b>	<b>1985</b>
00770473	4.910,00
<b>AKZENT-Bausteine</b>	<b>2110</b>
00770475	5.156,00

**Optional (Zusatzleistungen):**

**Ausführung vorbereitet für Zweiseitige Zargen-Bekleidung**

- 1 Set bestehend aus 24 Aluwinkeln inkl. Schrauben zur Montage auf der Zargenbekleidung

01095827	219,00
----------	--------

**Ausstellungs-Ständerhöhe: ca. 2400 (2550)mm**  
**Erforderliche, lichte Mindestraumhöhe: 2650 (2750) mm**

SCHRÄGAUSZUG TYP-2 DIN-R

**Basisausstattung:**

**Ausführung vorbereitet für Einseitige Zargen-Bekleidung**

- Schichtstoffplatte (perlstruktur-schwarz) in Anlehnung an die lackierte Oberfläche der AKZENT-Ausstellungssysteme (geringe Farbunterschiede/ Oberflächenabweichungen vorhanden)
- 8 Stück Türblätter (DIN-R) 860 x 1985 (2110) mit Zargenbekleidung\* einschl. Drückermontageoption bzw. bis zu 16 Türblätter (DIN-R) mit Zargenbekleidung\* ohne Drückermontageoption
- Bodenbelag Dielen-Optik (Eiche)

<b>AKZENT-Bausteine</b>	<b>1985</b>
00770481	4.369,00
<b>AKZENT-Bausteine</b>	<b>2110</b>
00770482	4.588,00

**Optional (Zusatzleistungen):**

**Ausführung vorbereitet für Zweiseitige Zargen-Bekleidung**

- 1 Set bestehend aus 16 Aluwinkeln inkl. Schrauben zur Montage auf der Zargenbekleidung

01095707	145,00
----------	--------

**Ausstellungs-Ständerhöhe: ca. 2400 (2550)mm**  
**Erforderliche, lichte Mindestraumhöhe: 2650 (2750) mm**

\* **Einseitige Zargen-Bekleidung.** Die Türen können seitens des Kunden mit einer optionalen Zargen-Bekleidung (einseitig) ausgestattet werden. Falzseitig ist jedoch das Trägermaterial der Bekleidung (Rohspan) zu sehen.

**Zweiseitige Zargen-Bekleidung.** Die Türen können bereits werkseitig gegen einen Aufpreis von 75,- EUR/Stück (netto) mit einer zweiseitigen Zargen-Bekleidung ausgestattet werden. Falzseitig ist das Trägermaterial der Bekleidung (Rohspan) nicht mehr sichtbar, zudem können so unterschiedliche Oberflächen auf Falz- und Aufdeckseite bei den Türen ausgeführt werden.

\* **Einseitige Zargen-Bekleidung.** Die Türen können seitens des Kunden mit einer optionalen Zargen-Bekleidung (einseitig) ausgestattet werden. Falzseitig ist jedoch das Trägermaterial der Bekleidung (Rohspan) zu sehen.

**Zweiseitige Zargen-Bekleidung.** Die Türen können bereits werkseitig gegen einen Aufpreis von 75,- EUR/Stück (netto) mit einer zweiseitigen Zargen-Bekleidung ausgestattet werden. Falzseitig ist das Trägermaterial der Bekleidung (Rohspan) nicht mehr sichtbar, zudem können so unterschiedliche Oberflächen auf Falz- und Aufdeckseite bei den Türen ausgeführt werden.

## KOMPAKTBOX DIN-L

Art.-Nr.      Nettopreis

### Basisausstattung:

#### Ausführung vorgerichtet für Einseitige Zargen-Bekleidung

- Schichtstoffplatte (perlstruktur-schwarz) in Anlehnung an die lackierte Oberfläche der AKZENT-Ausstellungssysteme (geringe Farbunterschiede/ Oberflächenabweichungen vorhanden)
- 3 Stück Wandelemente mit je 1 x Öffnungsmaß 900x2010mm (2135mm) Nischentiefe 120 mm (Holz, Holz-LA oder GG mit Futter möglich) zur Aufnahme von je 1 Stück 1-flg. Türelemente 860x1985 mm.
- 5 Stück Türblätter (Holz oder Holz-LA) 860x1985 (2110)mm mit Zargenbekleidung\* einschl. Drückermontageoption bzw. bis zu 10 Türblätter (Holz oder Holz-LA) mit Zargenbekleidung\* ohne Drückermontageoption
- Bodenbelag HPL-Schieferoptik (schwarz)

**AKZENT-Bausteine 1985**  
00770513      3.451,00

**AKZENT-Bausteine 2110**  
00770514      3.610,00

### Optional (Zusatzleistungen):

#### Ausführung vorgerichtet für Zweiseitige Zargen-Bekleidung

- 1 Set bestehend aus 10 Aluwinkeln inkl. Schrauben zur Montage auf der Zargenbekleidung

01095824      91,00

## KOMPAKTBOX DIN-R

### Basisausstattung:

#### Ausführung vorgerichtet für Einseitige Zargen-Bekleidung

- Schichtstoffplatte (perlstruktur-schwarz) in Anlehnung an die lackierte Oberfläche der AKZENT-Ausstellungssysteme (geringe Farbunterschiede/Oberflächenabweichungen vorhanden)
- 3 Stück Wandelemente mit je 1 x Öffnungsmaß 900 x 2010 mm (2135 mm) Nischentiefe 120mm (Holz, Holz-LA oder GG mit Futter möglich) zur Aufnahme von je 1 Stück 1-flg. Türelemente 860 x 1985 mm.
- 5 Stück Türblätter (Holz oder Holz-LA) 860 x 1985 (2110) mm mit Zargenbekleidung\* einschl. Drückermontageoption bzw. bis zu 10 Türblätter (Holz oder Holz-LA) mit Zargenbekleidung\* ohne Drückermontageoption
- Bodenbelag HPL-Schieferoptik (schwarz)

**AKZENT-Bausteine 1985**  
00770527      3.451,00

**AKZENT-Bausteine 2110**  
00770528      3.610,00

### Optional (Zusatzleistungen):

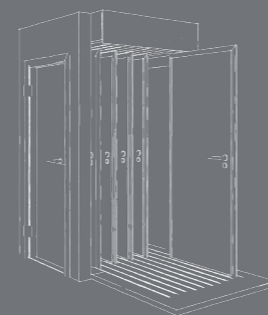
#### Ausführung vorgerichtet für Zweiseitige Zargen-Bekleidung

- 1 Set bestehend aus 10 Aluwinkeln inkl. Schrauben zur Montage auf der Zargenbekleidung

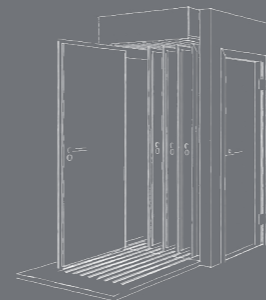
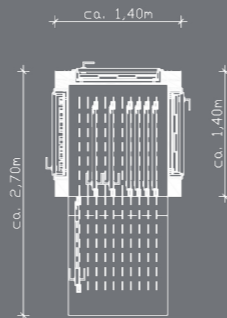
01095824      91,00

**Ausstellungs-Ständerhöhe: ca. 2400 (2550) mm**

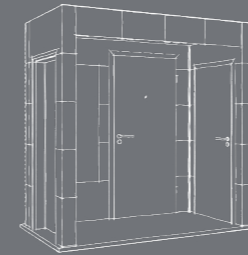
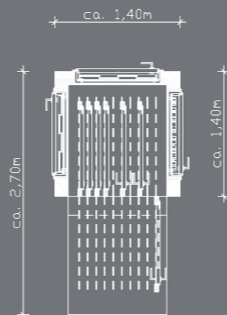
**Erforderliche, lichte Mindestraumhöhe: 2650 (2750) mm**



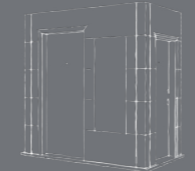
Kompaktbox DIN-L



Kompaktbox TYP-1 DIN-R

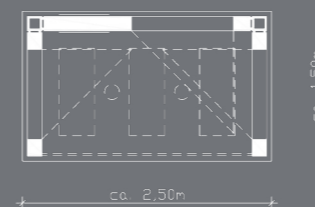


Ansicht Vorderseite



Ansicht Rückseite

Funktionstürenbox TYP-1



## FUNKTIONSTÜRENBOX TYP-1

Art.-Nr.      Nettopreis

### Basisausstattung:

- 2 Stück Wandelemente mit Akzentfase MDF (schwarz/lackiert), Wandecken rundum auf Gehrung verleimt mit je 1 x Öffnungsmaß 900 x 2010 x 145mm zur Aufnahme von je 1 Stück 1-flg. Türelemente 860 x 1985 mm.
- 1 Stück Wandelement mit Akzentfase MDF (schwarz/lackiert), Wandecken rundum auf Gehrung verleimt mit 1 x Öffnungsmaß 1010 x 2135 x 145mm zur Aufnahme von 1 Stück 1-flg. Türelemente 985 x 2110mm.
- 2 Stück Eckpfosten mit Akzentfase MDF (schwarz/lackiert) Ecken rundum auf Gehrung verleimt.
- Blende mit Akzentfase MDF (schwarz/lackiert)
- Ausstellungs-Ständerhöhe: ca. 2550mm
- Bodenbelag Dielen-Optik (Eiche)

**AKZENT-Bausteine 1985**  
00770421      5.114,00

**Erforderliche, lichte Mindestraumhöhe: 2750 mm.**

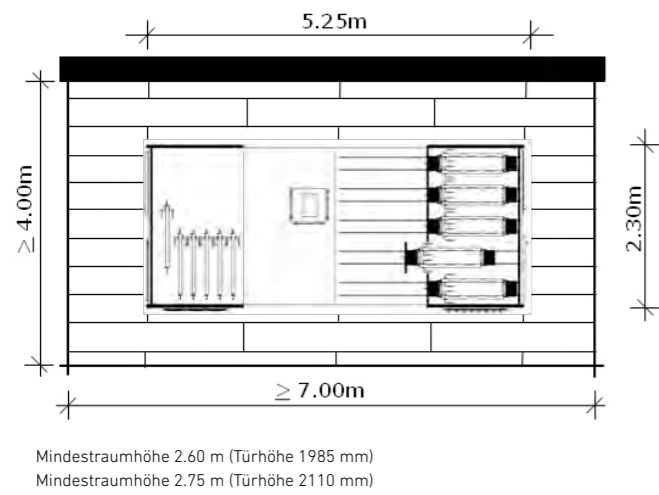
\* **Einseitige Zargen-Bekleidung.** Die Türen können seitens des Kunden mit einer optionalen Zargen-Bekleidung (einseitig) ausgestattet werden. Falzseitig ist jedoch das Trägermaterial der Bekleidung (Rohspan) zu sehen.

**Zweiseitige Zargen-Bekleidung.** Die Türen können bereits werkseitig gegen einen Aufpreis von 75,- EUR/Stück (netto) mit einer zweiseitigen Zargen-Bekleidung ausgestattet werden. Falzseitig ist das Trägermaterial der Bekleidung (Rohspan) nicht mehr sichtbar, zudem können so unterschiedliche Oberflächen auf Falz- und Aufdeckseite bei den Türen ausgeführt werden.



# Das ShopInShop-System

- Zeitlos elegante Ausstellungslösung
- Individuelle Kombinationsmöglichkeiten auf nahezu jede Raumsituation anwendbar
- Bis zu 26 Innentüren auf 30m<sup>2</sup> Ausstellungsfläche
- Dreh- und Schiebetüren in der Türhöhe 1985mm oder 2110mm
- Mustertafeln zur Präsentation der Oberflächenvielfalt sowie den verfügbaren Türblatt- bzw. Futterquerschnitten
- Mobile Terminalbox für Infounterlagen und eine digitale Produktberatung



Rückseite Schiebetürsystem  
LINE-Schiebetürbeschlag



Rückseite Auszugssystem  
LINE-Schiebetürbeschlag



### KOMBI 1 SHOPINSHOP

#### Ausstattung:

- 1 Stück Auszugständer gemäß der Leistungsbeschreibung - s. Seite 41. Für bis zu 10 Stück 1-flg. Drehtürelemente 860 x 1985 (2110) mm sowie 1 LINE-Schiebetürbeschlag auf der Rückseite des Ausstellungssystems (optional)
- 1 Stück Schiebetürständer Typ-2 gemäß der Leistungsbeschreibung - s. Seite 40. Für bis zu 12 Stück Türblätter 860 x 1985 (2110) mit Zargenbekleidung\* ohne Drückermontageoption
- 1 Stück Bodenplatte für Schiebetürständer Typ-2
- 1 Stück Infoterminal gemäß der Leistungsbeschreibung - s. Seite 64
- 1 Stück Schnittmusterplatte gemäß der Leistungsbeschreibung - s. Seite 62
- 1 Stück Oberflächenmusterplatte gemäß der Leistungsbeschreibung - s. Seite 62 sowie 1 LINE-Schiebetürbeschlag auf der Rückseite des Ausstellungssystems (optional)

#### Art.-Nr. Nettopreis

#### AKZENT-Bausteine 1985

00511632	5.327,00
00511630	3.097,00
00504920	619,00
00511652	1.350,00
01209257	180,00
00591816	180,00

#### Setpreis 10.753,00

#### AKZENT-Bausteine 2110

00511633	5.576,00
00511631	3.252,00
00504920	619,00
00511652	1.350,00
01209257	180,00
00591816	180,00

#### Setpreis 11.157,00

### KOMBI 2 ZENTRAL

#### Ausstattung:

- 1 Stück Auszugständer gemäß der Leistungsbeschreibung - s. Seite 41. Für bis zu 10 Stück 1-flg. Drehtürelemente 860 x 1985 (2110) mm
- 1 Stück Schiebetürständer Typ-2 gemäß der Leistungsbeschreibung - s. Seite 40. Für bis zu 12 Stück Türblätter 860 x 1985 (2110) mit Zargenbekleidung ohne Drückermontageoption
- 1 Stück Schnittmusterplatte gemäß der Leistungsbeschreibung - s. Seite 62
- 1 Stück Oberflächenmusterplatte gemäß der Leistungsbeschreibung - s. Seite 62

#### AKZENT-Bausteine 1985

00511632	5.327,00
00511630	3.097,00
01209257	180,00
00591816	180,00

#### Setpreis 8.784,00

#### AKZENT-Bausteine 2110

00511633	5.576,00
00511631	3.252,00
01209257	180,00
00591816	180,00

#### Setpreis 9.188,00

### KOMBI 3

#### Ausstattung:

- 2 Stück Auszugständer gemäß der Leistungsbeschreibung - s. Seite 41. Für bis zu 10 Stück 1-flg. Drehtürelemente 860 x 1985 (2110) mm
- 1 Stück Schiebetürständer Typ-2 gemäß der Leistungsbeschreibung - s. Seite 40. Für bis zu 12 Stück Türblätter 860 x 1985 (2110) mit Zargenbekleidung ohne Drückermontageoption
- 1 Stück Bodenplatte für Schiebetürständer Typ-2

#### AKZENT-Bausteine 1985

00511632	5.327,00
00511632	5.327,00
00511630	3.097,00
00504920	619,00

#### Setpreis 14.370,00

#### AKZENT-Bausteine 2110

0001557360	5.576,00
0001557360	5.576,00
0001711027	3.252,00
0001715576	619,00

#### Setpreis 15.023,00

#### Optional:

- 2 Stück Auszugständer wie vor
- 1 Stück Schiebetürständer Typ-1 gemäß der Leistungsbeschreibung - s. Seite 34. Für bis zu 24 Stück Türblätter 860 x 1985 (2110) mit Zargenbekleidung ohne Drückermontageoption sowie 1 Stück Schiebetürbeschlag auf der Rückseite des Ausstellungssystems (optional)
- 1 Stück Bodenplatte für Schiebetürständer Typ-1.

#### AKZENT-Bausteine 1985

0001557359	5.327,00
0001557359	5.327,00
0001557357	3.477,00
0001841579	756,00

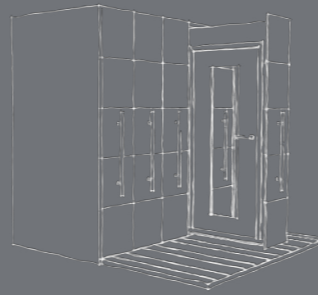
#### Setpreis 14.887,00

#### AKZENT-Bausteine 2110


0001557360	5.576,00
0001557360	5.576,00
0001557358	3.651,00
0001841579	756,00

#### Setpreis 15.559,00

\* Einseitige Zargen-Bekleidung. Die Türen können seitens des Kunden mit einer optionalen Zargen-Bekleidung (einseitig) ausgestattet werden. Falzseitig ist jedoch das Trägermaterial der Bekleidung (Rohspan) zu sehen.



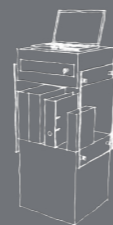
Auszugständer - s. Seite 41



Schiebetürständer Typ-2 - s. Seite 40



Bodenplatten für Schiebetürständer Typ-2 (optional)



Infoterminal - s. Seite 64



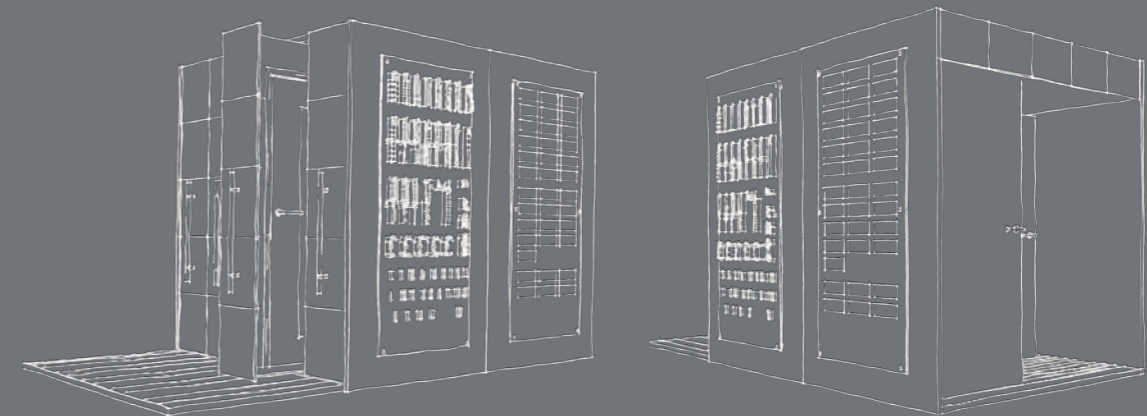
Schnittmusterplatte - s. Seite 62



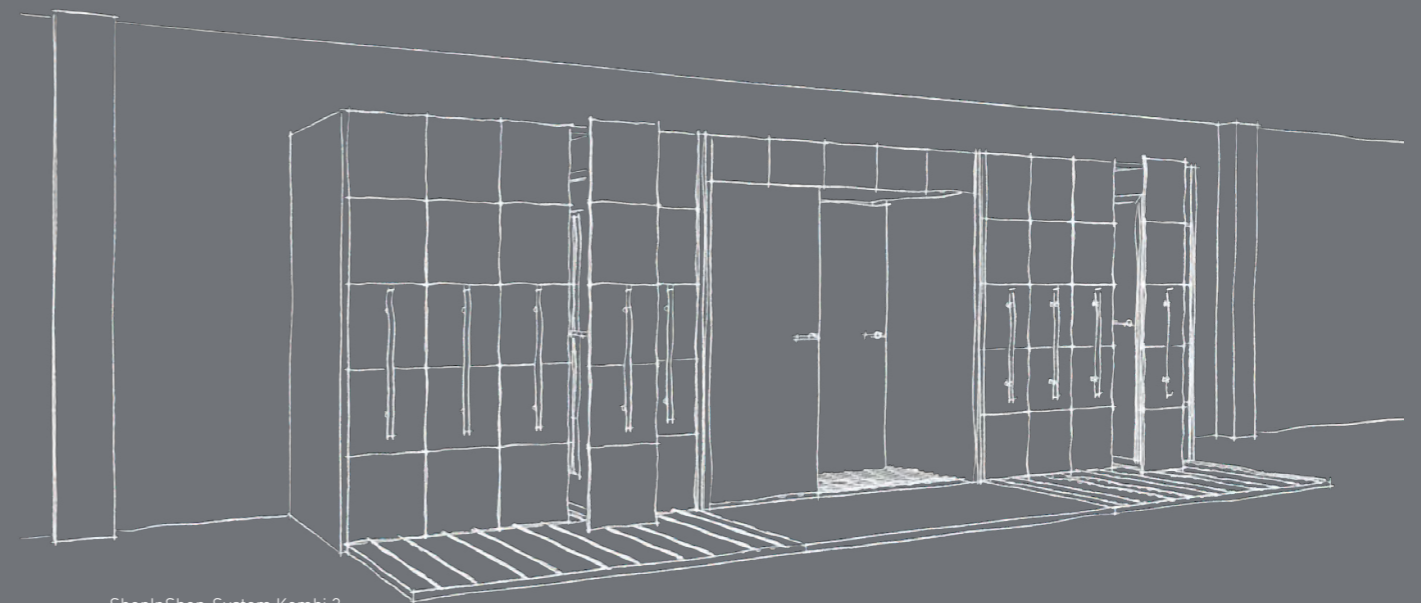
Oberflächenmusterplatte - s. Seite 62



ShopInShop-System Kombi 1



ShopInShop-System Kombi 2



ShopInShop-System Kombi 3


# Das MODUL-System

Der MODUL-Schiebetürständer überzeugt durch seine Produktvielfalt. Innerhalb der Box ermöglichen komfortable Schiebesysteme das leichte Bewegen von Türen in den verschiedensten Ausführungen.





## Das MODUL-System Schiebetürlösungen



Der MODUL-Schiebetürständer überzeugt durch seine Produktvielfalt. Innerhalb der Box ermöglichen komfortable Schiebesysteme das leichte Bewegen von Türen in den verschiedensten Ausführungen. Insbesondere kleine Ausstellungen profitieren von dieser intelligenten Lösung.



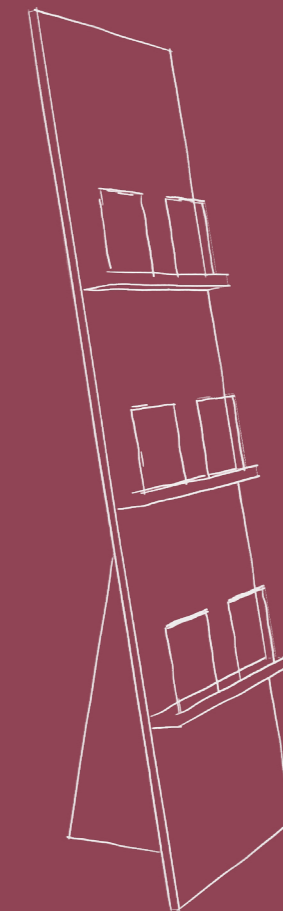
# Ausstellungs- und Serviceprodukte

Infoterminal und Prospektständer ergänzen Ihre Ausstellungen. Mit den Exponatbeschilderungen beschreiben Sie die Modelle Ihrer hochwertigen Ausstellung zur Beratung Ihrer Kunden.






## Ausstellungs- und Serviceprodukte





AKZENT-Mustertafeln ergänzen Ihre Ausstellungen und Ausstellungssysteme um ansprechende Darstellungen von verschiedenen Mustern und Oberflächen. Infoterminal und Prospektständer vollenden Ihre Ausstellungen. Mit den Exponatbeschilderungen beschreiben Sie die Modelle Ihrer hochwertigen Ausstellung zur Beratung Ihrer Kunden.

**SCHNITTMUSTERTÜR****Art.-Nr.** **Nettopreis****Ausstattung:**

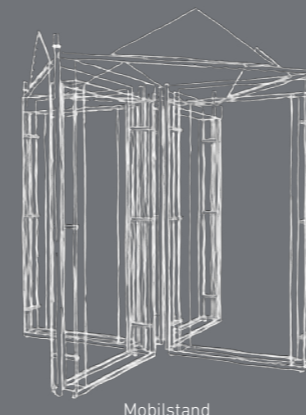
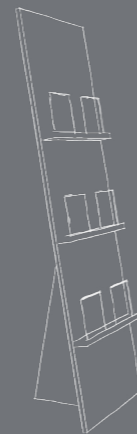
- AKZENT – Schnittmusterplatte mit Wechselmustern Schichtstoffplatte ( perlstruktur-schwarz) 860 x 1985 x 13 mm einseitig Schnittmustern mit Wechselfunktion (Türblatt u. Zarge )
- 6 Stück Edelstahl-Punkthalter

**Bausteine** **1985**  
01209257 **180,00****OBERFLÄCHENMUSTERPLATTE****Ausstattung:**

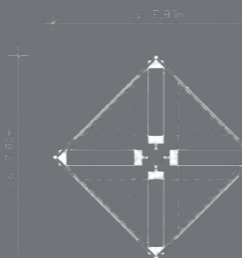
- AKZENT-Oberflächenmusterplatte Ausführung Schichtstoffplatte (perlstruktur-schwarz) 860 x 1985 x 13 mm einseitig zur Aufnahme von Oberflächenmustern vorbereitet.
- Inkl. der Oberflächenmustertafeln 203 x 133 mm
- 6 Stück Edelstahl-Punkthalter

**Bausteine** **1985**  
00591816 **180,00****PROSPEKTSTÄNDER****Art.-Nr.** **Nettopreis****Ausstattung:**

- Prospektständer Ausführung Schichtstoffplatte (perlstruktur-schwarz) ca. 580x400x1600 mm)
- 2 Stück Plattenelemente zur bauseitigen Verschraubung einseitig mit Aufsatzleisten und Edelstahl-Drahtbügeln zur Aufnahme von Prospektmaterial vorbereitet.

**Bausteine** **1700**  
01335243 **176,00**

Mobilstand

**PROSPEKTPLATTE****Art.-Nr.** **Nettopreis****Ausstattung:**

- AKZENT-Prospektplatte Ausführung Schichtstoffplatte (perlstruktur- schwarz) 860 x 1985 x 13 mm einseitig mit Aufsatzleisten u. Edelstahl-Drahtbügeln zur Aufnahme von Prospektmaterial vorbereitet
- 6 Stück Edelstahlpunkthalter

**AKZENT-Bausteine** **1985**  
01335214 **180,00****GLASMUSTERPLATTE****Ausstattung:**

- AKZENT-Glasmusterplatte Ausführung Schichtstoffplatte (perlstruktur- schwarz) 860 x 1985 x 13 mm einseitig zur Aufnahme von Glas-Mustern vorbereitet.
- Inkl. der Standard-Ornamentgläser 203 x 133 mm
- 6 Stück Edelstahlpunkthalter

**AKZENT-Bausteine** **1985**  
00511650 **180,00****MOBILSTAND (LEIHSYSTEM)****Art.-Nr.** **Nettopreis****Ausstattung:**

- Der Mobilstand besteht aus einem metallenen Doppelkreuz-Ständersystem mit insgesamt 8 Stück eingebauten Türelementen. Die reine Standfläche beträgt 2,50 x 2,50 m. Die Höhe des Ausstellungssystems beträgt ca. 2,40 m. Eine empfohlene Standfläche von 4,00 x 4,00 m sollte nicht unterschritten werden.
- Der Mobilstand wird nach vorheriger Terminabsprache, zum Selbstaufbau per GARANT-LKW-Tourenplanung zum Kunden geliefert.
- Die Ausstellungsfläche muss sich in einem trockenen, allseitig umschlossenen Raum, einem Zelt oder einer Halle befinden u. einen stabilen, waagerechten Unterbau haben.

**100,00**  
**Leihgebühr**

GARANT-Ansprechpartner für die Terminierung:

Herr Häuser

Fon: 036202/91-303

Mail: mario.haeuser@garant.de

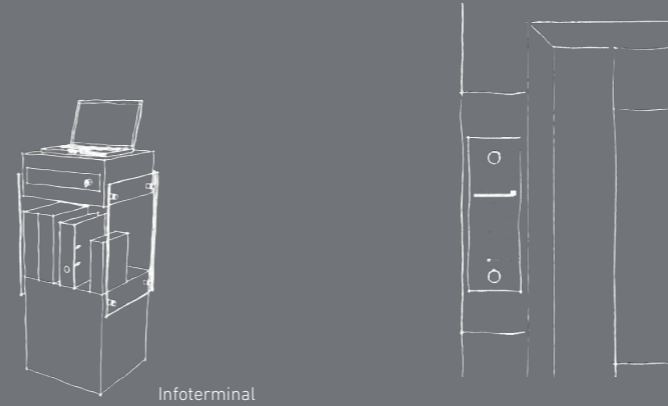


## INFOTERMINAL

### Infoterminal (weiß):

- 2 Kuben Oberflächenstruktur HPL (Weiß)  
Kubus 1: 450 x 450 x 200 mm  
Kubus 2: 450 x 450 x 500 mm
- 1 Stück abschließbare Schublade  
Innenabmessungen 360 x 50 x 295 mm (B x H x T)
- 3 Stück Glascheiben ESG
- 12 Stück Edelstahlpunkthalter
- 1 Stück Kabelanschluss (230 V) zur externen Stromzufuhr
- 1 Stück Steckdose Edelstahl-Optik
- Einlassdose zur Kabeldurchführung
- Aussenabmessungen 510 x 510 x 1100 mm
- Ohne IT-Komponenten

**Bausteine** **1100**  
00511652 **1.350,00**




Infoterminal

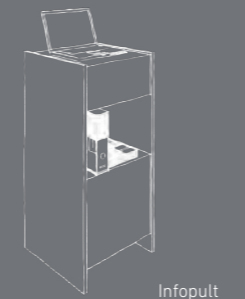
### Infopult (weiß):

- 1 Kubus Schichtstoffplatte (perlstruktur-weiß) mit ABS Kanten
- 2 Ablageflächen für Order, Unterlagen Notebook etc.
- 2 Einlassdosen zur Kabeldurchführung
- Außenabmessungen 510 x 510 x 1100 mm
- Ohne IT-Komponenten

**Bausteine** **1100**  
01379108 **630,00**



ca. 0,51m



Infopult

### Infopult (schwarz):

- Wie zuvor Beschrieben jedoch Schichtstoffplatte (perlstruktur-schwarz)

**Bausteine** **1100**  
01379112 **630,00**

## ERSATZBAUTEILE SCHIEBETÜRSTÄNDER (SET 2)

### Ausstattung:

- 1 Stück Führungszapfen in den GARANT-Schiebetürständern. Bestehend aus: 1 Stück MDF-Plattenstreifen (schwarz/ lackiert) inkl. der metallenen Führungszapfen (Montage: Türblatt Falzseite, oben) Universell passend für die Schiebetürständer der AKZENT- und MODUL-Baureihe

**AKZENT-Bausteine**  
00674547 **10,00**




## ERSATZBAUTEILE SCHIEBETÜRSTÄNDER (SET 3)

### Ausstattung:

- 1 Stück Aluminiumwinkel 70x15x15x2 mit 4 x Bohrung. Zur Montage des oberen, metallenen Führungszapfens an der doppelten Falzbekleidung (ohne metallenen Führungszapfen)
- 2 Stück Spanplattenschraube 3,5x30 mm
- 1 Stück Senkkopfschraube M6x12 mm
- 1 Stück Sicherheitsmutter M6

**AKZENT-Bausteine**  
01095877 **9,00**



(Montage: Doppelte Falzbekleidung, oben)  
Universell passend für die diversen Ausstellungssysteme der AKZENT-Baureihe, bei welchen optional eine doppelte Falzbekleidung montiert werden kann

## EXPONATSCHILD EXKLUSIV

Art.-Nr. **Nettopreis**

### Ausstattung:

- 1 Set zur Auszeichnung eines Tür-Exponates bestehend aus:  
2 Plexiglasscheiben 100 x 300 mm; Kanten gefast  
2 Stück Edelstahl-Punkthaltern

**Bausteine**  
00511653 **18,00**

## HOCHVOLT-LED-LEUCHTMITTEL SET (8 STK. LEUCHTMITTEL)

### Ausstattung:

- 1 Set Hochvolt - LED - Leuchtmittel bestehend aus 8 Leuchtmitteln beiliegend alle erforderlichen Verbindungsmittel sowie Trafo und Elektrokabel 220 V LED-warmweiss 3000K

**Bausteine**  
00594147 **117,00,00€**  
pro Set  
= AUFPREIS  
zu Standard-  
Halogen-  
Leuchtmittel

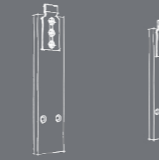
## ERSATZBAUTEILE SCHIEBETÜRSTÄNDER (SET 1)

Art.-Nr. **Nettopreis**

### Ausstattung:

- 1 Set Rolladapter und Führungszapfen für 1 Stück Türblatt in den GARANT-Schiebetürständern. Bestehend aus: 2 Stück Rolladaptern (Montage: Türblattunterkante)
- 2 Stück MDF-Plattenstreifen (schwarz/ lackiert) inkl. der metallenen Führungszapfen (Montage: TürblattFalzseite, oben) Universell passend für die Schiebetürständer der AKZENT- und MODUL-Baureihe

**AKZENT-Bausteine**  
00511654 **41,00**

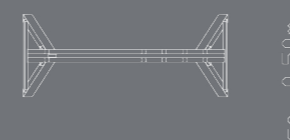
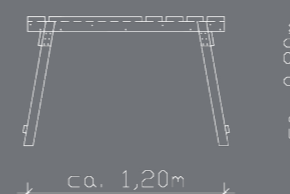
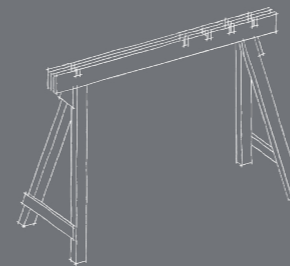


## MONTAGEBOCK

### Ausstattung:

- 1 Montagebock steckbar (Zu Montagezwecken werden zwei Montageböcke benötigt)

**Bausteine**  
00476286 **150,00**



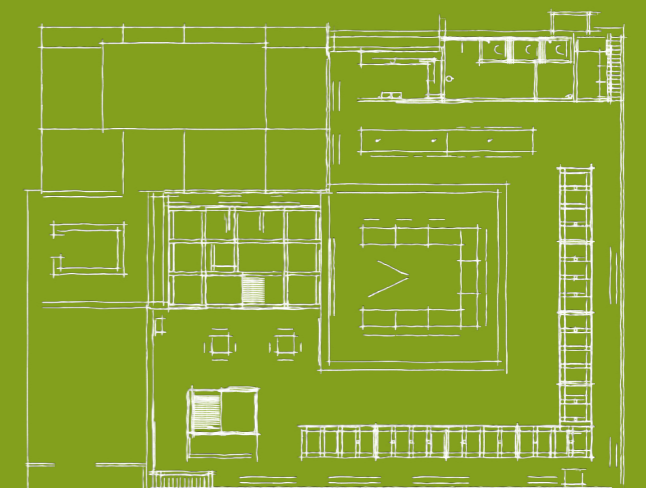

# Referenzen

Wir sind Ihr professioneller Ansprechpartner für eine innenarchitektonische Beratung zum Thema Ausstellungsplanung. Schauen Sie sich einige unserer bereits realisierten Kundenausstellungen an. Wir stehen Ihnen mit einem kostenlosen Beratungsservice sowie mit gewachsener Kompetenz bei der Realisierung Ihrer Kundenausstellung zur Seite.




# Ausstellungsplanung: Beispiel 1

Grundriss und 3D-Detailansicht



# Ausstellungsplanung: Beispiel 1














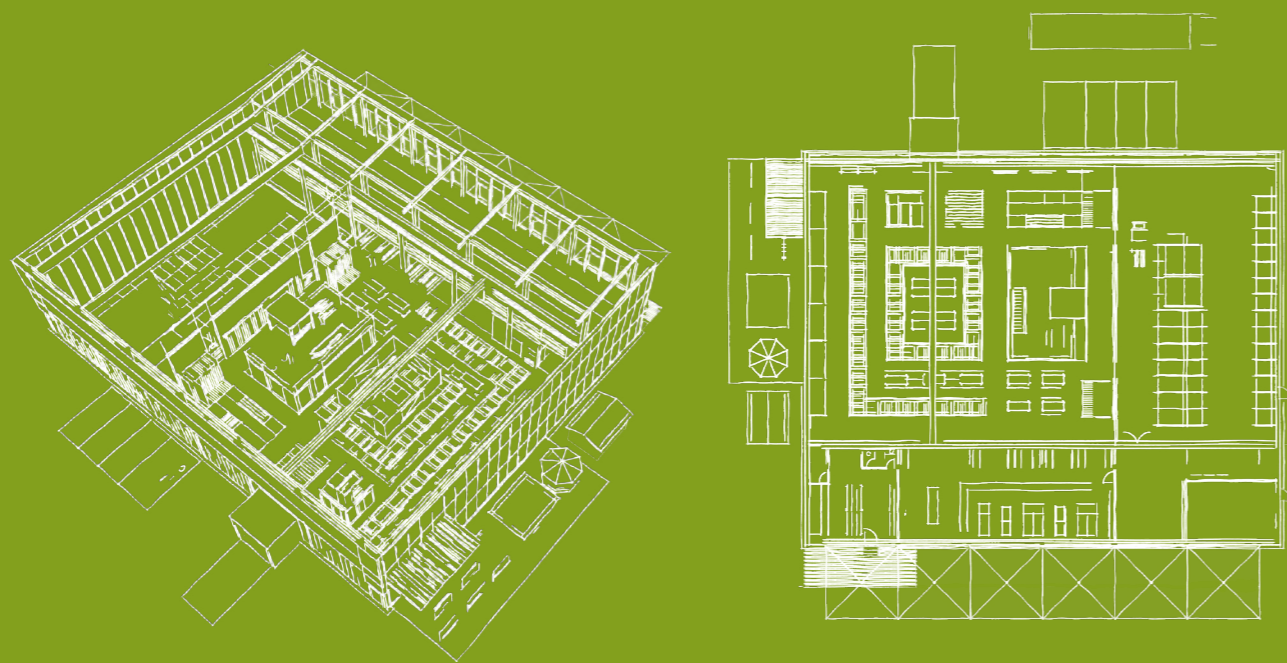






# Ausstellungsplanung: Beispiel 2

Grundriss und 3D-Detailansicht



# Ausstellungsplanung: Beispiel 2







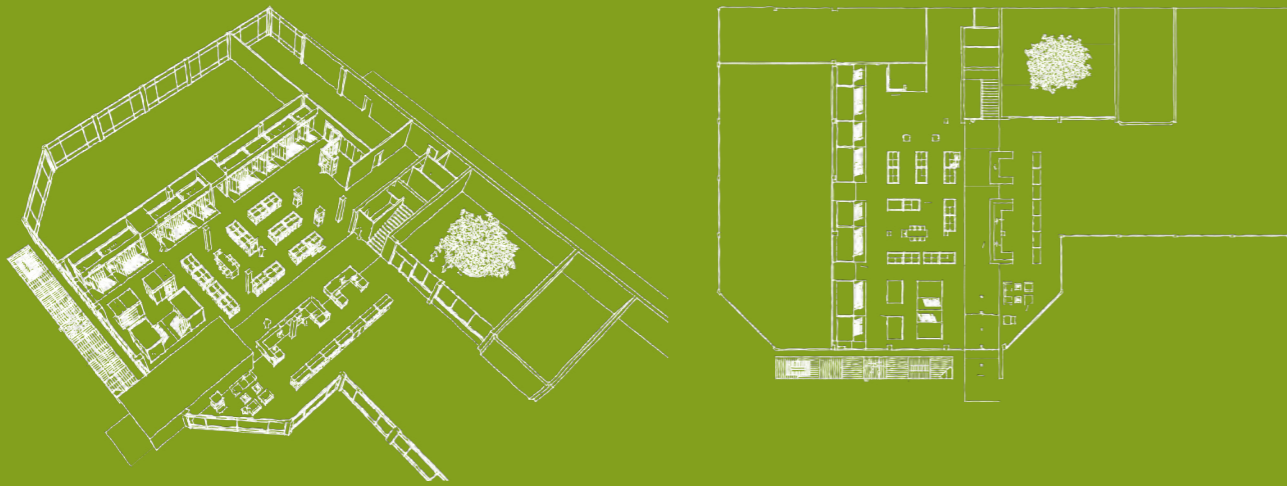






# Ausstellungsplanung: Beispiel 3


Grundriss und 3D-Detailansicht



# Ausstellungsplanung: Beispiel 3

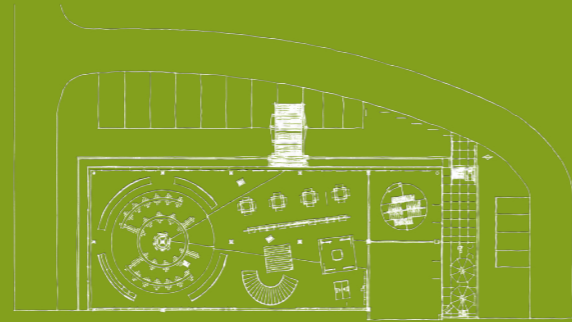
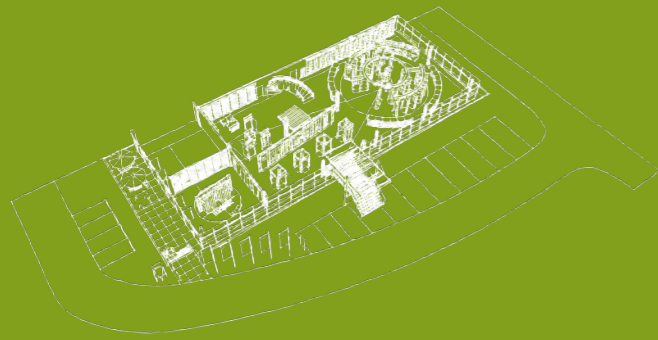








# Ausstellungsplanung: Beispiel 4

Grundriss und 3D-Detailansicht



# Ausstellungsplanung: Beispiel 4








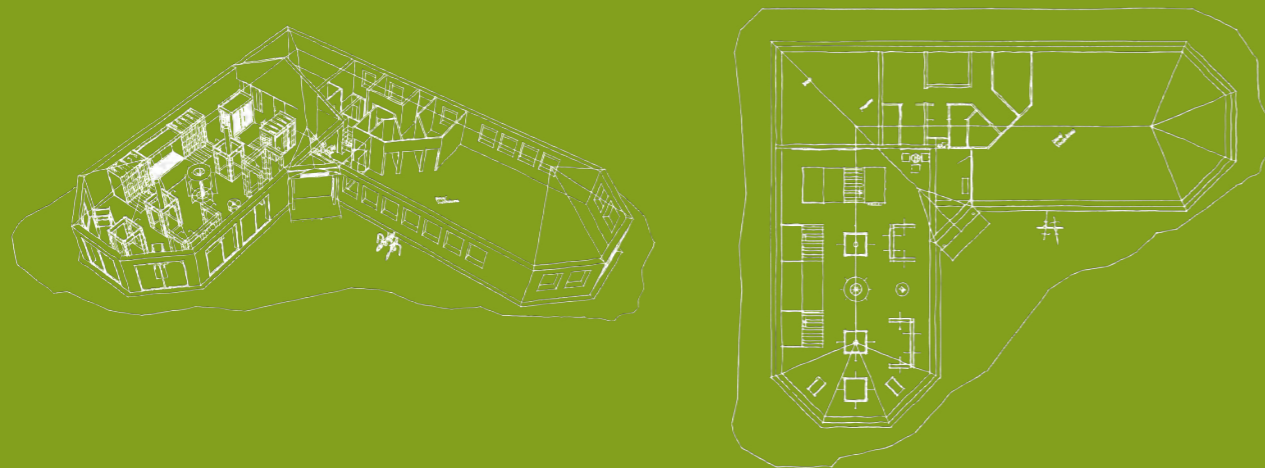







# Ausstellungsplanung: Beispiel 5


Grundriss und 3D-Detailansicht



# Ausstellungsplanung: Beispiel 5

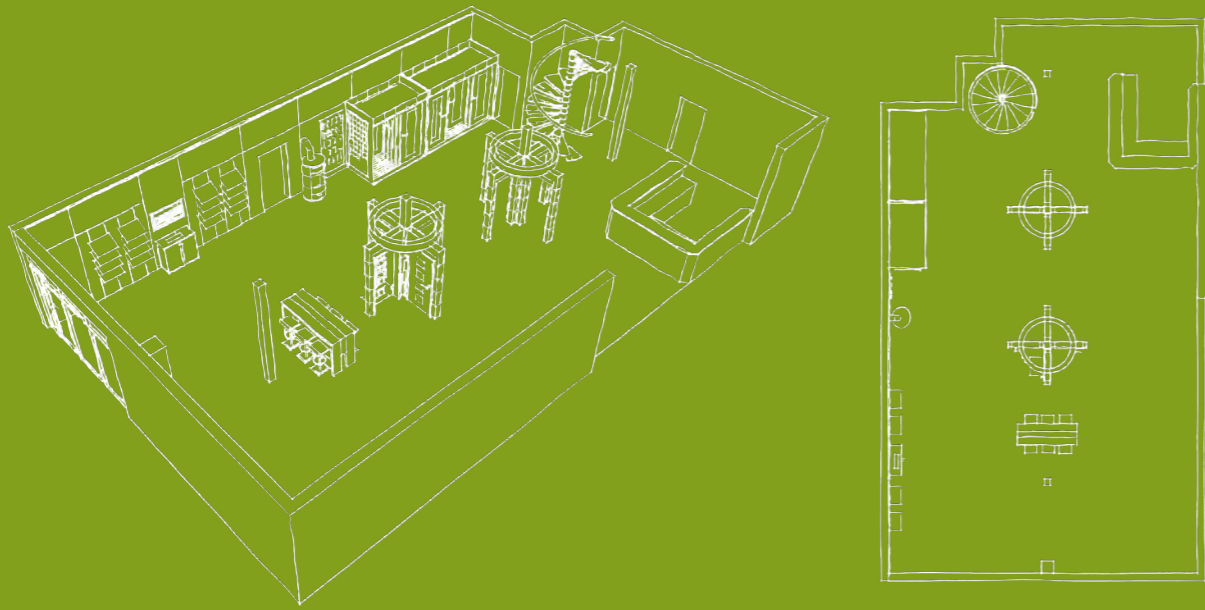






# Ausstellungsplanung: Beispiel 6

Grundriss und 3D-Detailansicht





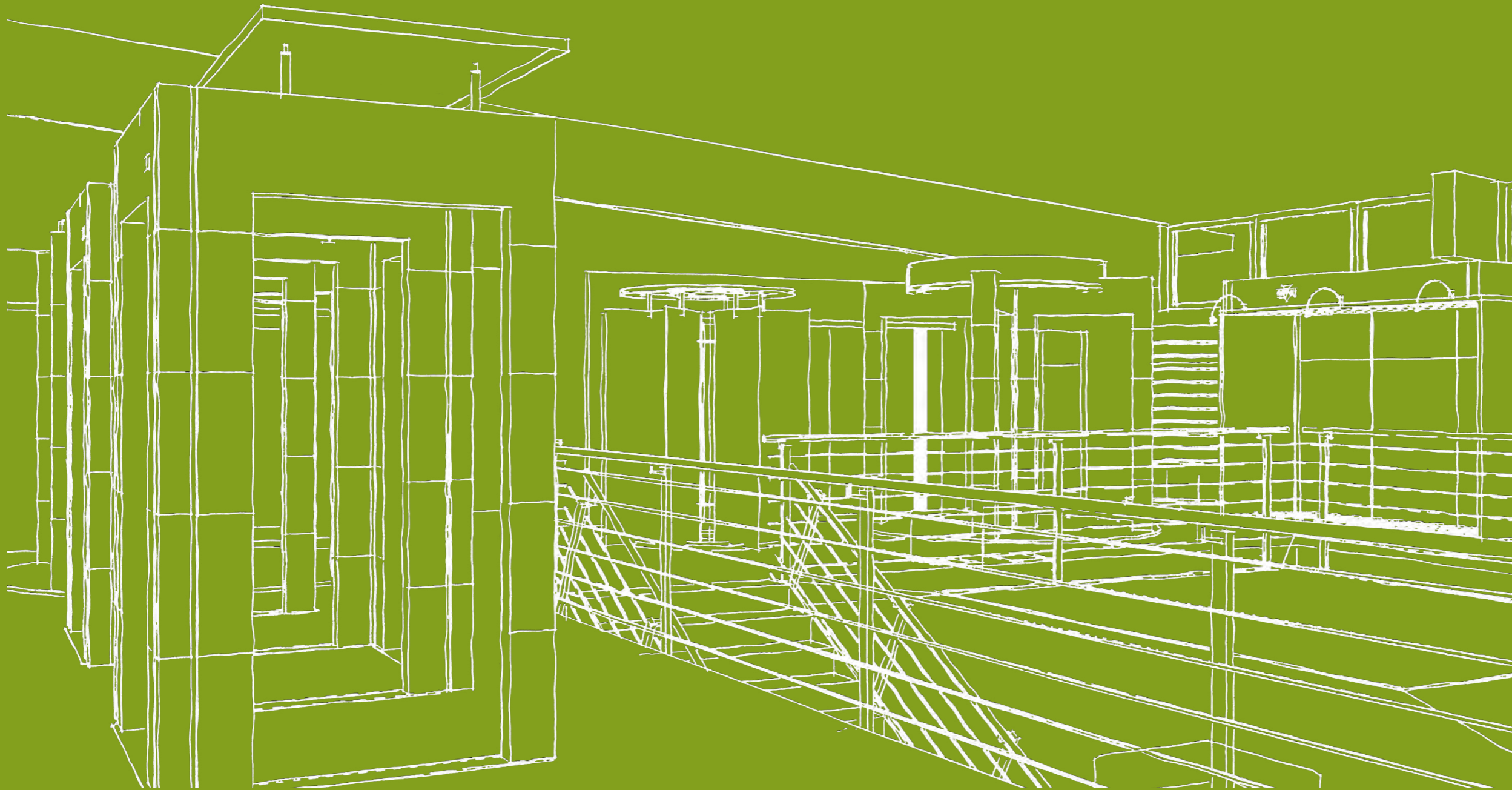
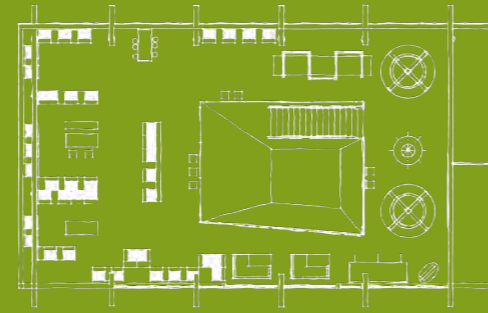
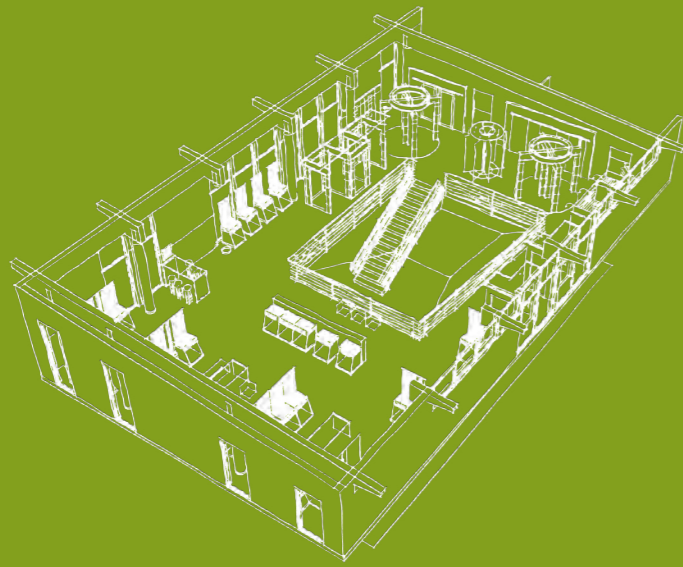
# Ausstellungsplanung: Beispiel 6





# Ausstellungsplanung: Beispiel 7

Grundriss und 3D-Detailansicht




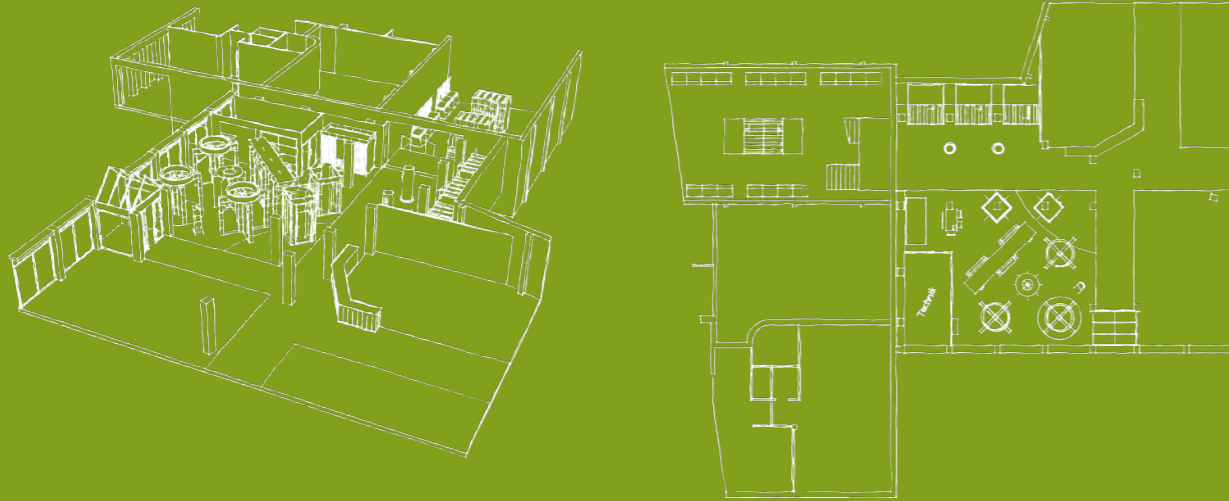
# Ausstellungsplanung: Beispiel 7





# Ausstellungsplanung: Beispiel 8

Grundriss und 3D-Detailansicht



# Ausstellungsplanung: Beispiel 8


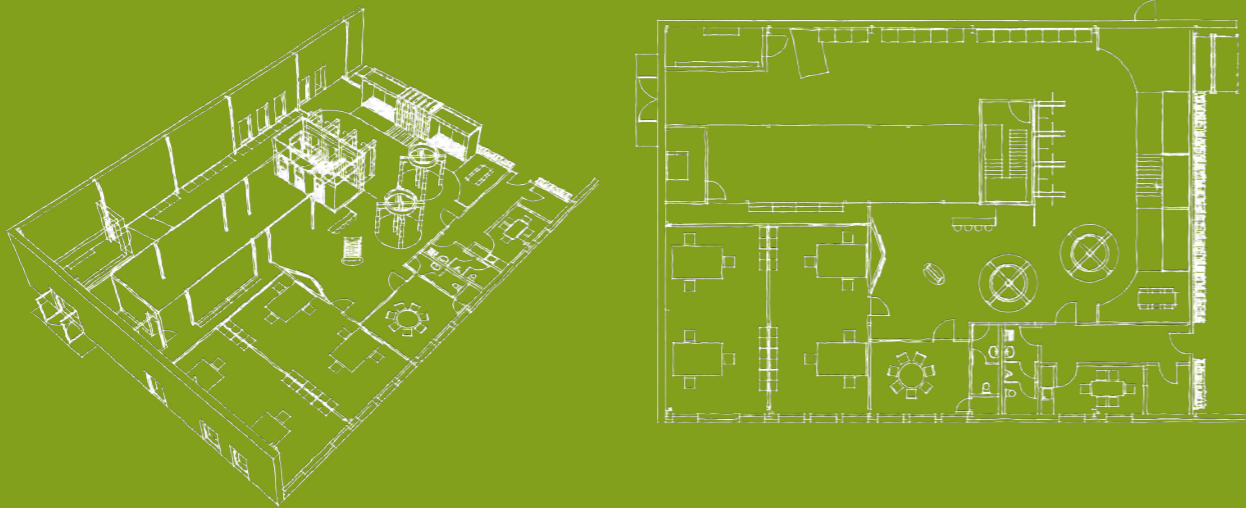






# Ausstellungsplanung: Beispiel 9

Grundriss und 3D-Detailansicht



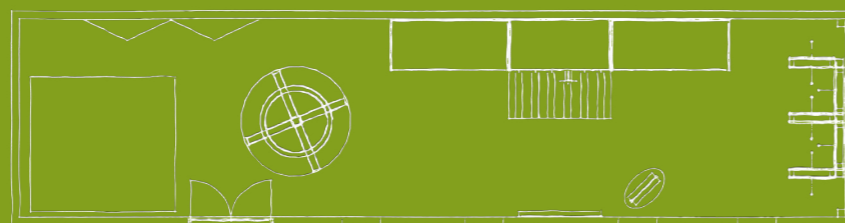
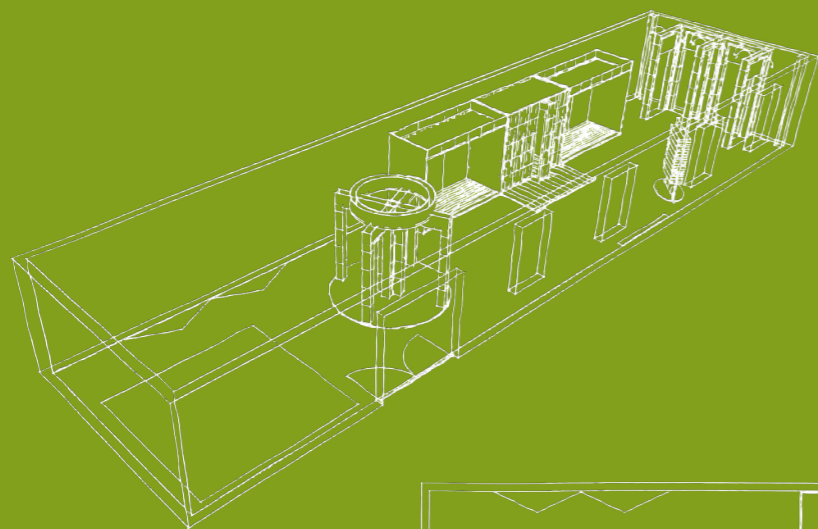
# Ausstellungsplanung: Beispiel 9





# Ausstellungsplanung: Beispiel 10

Grundriss und 3D-Detailansicht



# Ausstellungsplanung: Beispiel 10



## GARANT Türen und Zargen GmbH

OT Icktershausen  
Garantstraße 1, Gewerbepark Thörey  
99334 Amt Wachsenburg

**Fon** +49 (0) 36202/91-0  
**Fax** +49 (0) 36202/91-150  
**Mail** [service@garant.de](mailto:service@garant.de)  
**Web** [www.garant.de](http://www.garant.de)

Ein Unternehmen der Arbonia Doors

**ARBONIA**   
Doors

Ihr GARANT-Fachhändler:



 **GARANT**  
Türen für mein Zuhause

Stand 04/2024

Drucktechnisch bedingte Farbabweichungen  
sowie Änderungen am Produkt vorbehalten.

Gestaltung: Zentral-Marketing GARANT

Nur die mit FSC® gekennzeichneten Produkte sind zertifiziert.\*



MITGLIED DER



**GÜTE  
GEMEINSCHAFT  
INNENTÜREN**